




PENYATA KEWANGAN 2011

MAJLIS PERBANDARAN NILAI

Orange deeln fd			
Orange eur comp fd			
Orange eur mc f			
Orange eur prop fd			
Orange eur smc f			
Orange fund			
Orange eur. largecapt			
Orange largecapt			
Orange sense fd			
Orange wine fund			
Pacific i.e.f.			
Pan glob conv f			
Postb.aandf			
Postb.aex click 00/05			
Postb.aex click 03/10			
Postb.amerika f.			
Postb.belegf			
Postb.biotech f			
Postb.com tech f			
Postb.duurz aandf			
Postb.easy blue			
Postb.eur aar			





**SIJIL KETUA AUDIT NEGARA
MENGENAI PENYATA KEWANGAN
MAJLIS PERBANDARAN NILAI
BAGI TAHUN BERAKHIR 31 DISEMBER 2011**

Penyata Kewangan Majlis Perbandaran Nilai bagi tahun berakhir 31 Disember 2011 telah diaudit oleh wakil saya. Pihak pengurusan bertanggungjawab terhadap Penyata Kewangan ini. Tanggungjawab saya adalah mengaudit dan memberi pendapat terhadap Penyata Kewangan tersebut.


Pengauditan telah dilaksanakan mengikut Akta Audit 1957 dan berpandukan piawajan pengauditan yang diluluskan. Piawajan tersebut menghendaki pengauditan dirancang dan dilaksanakan untuk mendapat kepastian yang munasabah sama ada Penyata Kewangan adalah bebas daripada kesilapan atau ketinggalan yang ketara. Pengauditan ini termasuk memeriksa rekod secara semak uji, menyemak bukti yang menyokong angka dan memastikan pendedahan yang mencukupi dalam Penyata Kewangan. Penilaian juga dibuat terhadap prinsip perakaunan yang digunakan, unjuran signifikan oleh pengurusan dan persembahan Penyata Kewangan secara keseluruhan. Saya percaya pengauditan yang dilaksanakan memberi asas yang munasabah terhadap pendapat saya.

Pada pendapat saya, Penyata Kewangan ini memberi gambaran yang benar dan saksama terhadap kedudukan kewangan Majlis Perbandaran Nilai pada 31 Disember 2011 serta hasil operasi dan aliran tunainya untuk tahun tersebut adalah selaras dengan piawajan perakaunan yang diluluskan.

(ZULKIFLI B. TUNGAL)

b.p. KETUA AUDIT NEGARA
MALAYSIA

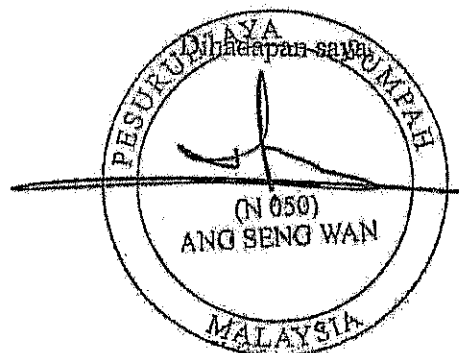
SEREMBAN
26 JUN 2012



**PENGAKUAN OLEH PEGAWAI UTAMA YANG
BERTANGGUNGJAWAB KE ATAS PENGURUSAN KEWANGAN
MAJLIS PERBANDARAN NILAI**

Saya, Dato' Hj. Abd Halim Bin Hj. Abd Latif, pegawai utama yang bertanggungjawab ke atas pengurusan kewangan Majlis Perbandaran Nilai, dengan ikhlasnya mengakui bahawa Lembaran Imbangan, Penyata Pendapatan dan Perbelanjaan, Penyata Aliran Tunai dan Penyata Perubahan Ekuiti bagi tahun berakhir pada 31 Disember 2011 yang berikut ini beserta nota-nota di dalamnya, mengikut sebaik-baik pengetahuan dan kepercayaan saya adalah benar dan saya membuat pengakuan ini dengan sebenarnya mempercayai bahawa ianya adalah benar dan menurut kehendak-kehendak Akta Akuan Berkanun, 1960.

Ditandatangani dan diakui oleh)
Penama yang tersebut di atas)
Di Seremban)
Pada 21 JUN 2012)



No. 13, Tkt Bawah, Jalan Campbell
71000 Seremban, Negeri Sembilan

MAJLIS PERBANDARAN NILAI


Kandungan	Mulasurat
Penyata Majlis	1
Penyata Oleh Ahli-ahli Majlis	2
Lembaran Imbangan	3
Penyata Pendapatan dan Perbelanjaan	4
Penyata Aliran Tunai	5
Penyata Perubahan Ekuiti	6
Nota-Nota Kepada Penyata Kewangan	7-14

MAJLIS PERBANDARAN NILAI

PENYATA MAJLIS

Kami, Dato' Hj Abd Halim Bin Hj Abd Latif, Yang Dipertua Majlis Perbandaran Nilai dan Hj Ali Bin Luman, Setiausaha Majlis Perbandaran Nilai dengan ini mengesahkan bahawa pada pendapat kami, Lembaran Imbangan, Penyata Pendapatan dan Perbelanjaan, Penyata Aliran Tunai dan Penyata Perubahan Ekuiti berserta dengan nota-nota di dalamnya telah disediakan untuk memberikan pandangan yang benar dan saksama berkenaan kedudukan kewangan Majlis pada 31 Disember 2011, hasil kendaliannya bagi tahun dan aliran tunai bagi tahun berakhir pada tarikh tersebut.

Bagi pihak Majlis,



.....
Dato' Hj Abd Halim Bin Hj Abd Latif
Yang Dipertua,
Majlis Perbandaran Nilai




.....
Hj Ali Bin Luman
Setiausaha,
Majlis Perbandaran Nilai

Bertarikh : 21 JUN 2012

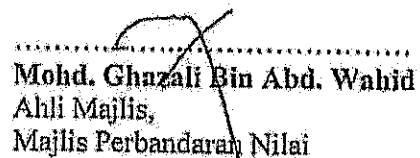
MAJLIS PERBANDARAN NILAI
KENYATAAN OLEH AHLI-AHLI MAJLIS

Kami, Dato' Hj Abd Halim Bin Hj Abd Latif dan Mohd. Ghazali Bin Abd. Wahid, daripada Ahli Majlis Perbandaran Nilai menyatakan bahawa pada pendapat Ahli-ahli Majlis, Lembaran Imbangan, Penyata Pendapatan dan Perbelanjaan, Penyata Aliran Tunai dan Penyata Perubahan Ekuiti serta nota-nota yang didalamnya, telah disediakan untuk memberikan pandangan yang benar dan saksama berkenaan kedudukan kewangan Majlis pada 31 Disember 2011, hasil kendaliannya bagi tahun dan aliran tunai bagi tahun berakhir pada tarikh tersebut.

Bagi pihak Ahli Majlis,



.....
Dato' Hj Abd Halim Bin Hj Abd Latif
Ahli Majlis,
Majlis Perbandaran Nilai



.....
Mohd. Ghazali Bin Abd. Wahid
Ahli Majlis,
Majlis Perbandaran Nilai

Bertarikh : 21 JUN 2012

MAJLIS PERBANDARAN NILAI
LEMBARAN IMBANGAN PADA 31 DISEMBER 2011

	NOTA	2011 RM	2010 RM
ASET TETAP	3	30,037,442	27,258,201
PELABURAN	4	-	876,911
PROJEK USAHASAMA	5	10	10
PERBELANJAAN TERTUNDA	6	-	-
ASET SEMASA			
Tunggakan hasil	7	65,125,043	61,577,511
Pelbagai penghutang	8	134,045	115,501
Simpanan tetap	9	20,000,000	12,204,803
Wang di bank dan di tangan	10	1,928,716	460,256
Pertaruhan & Bayaran Terdahulu		6,400	6,400
		87,194,204	74,364,471
LIABILITI SEMASA			
Wang pertaruhan & Terimaan Terdahulu		9,255,694	7,852,739
Pelbagai pemiutang dan akruan (SUKMA)	11	17,638,527	11,640,443
		26,894,221	19,493,182
ASET SEMASA BERSIH		60,299,983	54,871,289
		<u>90,337,435</u>	<u>83,006,411</u>
DIBIYAI OLEH :-			
KUMPULAN WANG MAJLIS	12	89,488,891	82,328,677
KUMPULAN WANG PINJAMAN KENDERAAN		205,000	205,000
KUMPULAN WANG PINJAMAN KOMPUTER		100,000	100,000
PENDAPATAN TERTUNDA		543,544	372,734
		<u>90,337,435</u>	<u>83,006,411</u>

MAJLIS PERBANDARAN NILAI
PENYATA PENDAPATAN DAN PERBELANJAAN
BAGI TAHUN BERAKHIR 31 DISEMBER 2011

	NOTA	2011 RM	2010 RM
PENDAPATAN			
Cukai taksiran am		33,848,781	32,724,841
Caruman bantu kadar dan lain-lain	13	518,242	751,981
Perkhidmatan dan bayaran perkhidmatan	14	3,345,312	2,205,677
Lesen dan Permit	15	2,998,657	2,924,588
Faedah, Dividen dan Perolehan dari Pelaburan	16	514,302	290,621
Denda dan Hukuman	17	5,895,920	10,204,253
Sewaan	18	691,232	701,965
Perolehan jualan barang	19	432,327	381,104
Sumbangan kerajaan	20	26,014,973	9,240,206
Pelbagai pendapatan	21	-	17,095
Pendapatan tidak direalisasi		-	123,383
Lain-lain pendapatan		37,057	-
		74,296,803	59,565,714
PERBELANJAAN			
Emolumen	22	6,800,969	6,467,282
Perkhidmatan iktisas dan perkhidmatan lain-lain yang dibeli dan hospitaliti		26,784,149	25,462,711
Penyelenggaraan dan pembaikan kecil		2,185,228	1,911,313
Perhubungan dan utiliti		3,560,091	4,220,029
Bekalan dan bahan-bahan lain		643,613	624,507
Bayaran-bayaran lain	23	1,061,554	269,701
Perbelanjaan pembangunan	24	23,789,642	5,903,102
Bekalan dan bahan untuk penyelenggaraan		377,514	326,925
Perkhidmatan perbelanjaan dan sara hidup		348,313	403,059
Pemberian dalam negeri		307,095	208,273
Susutnilai	3	1,289,591	927,567
Rosotnilai Unit Trust		-	-
		67,147,759	46,724,469
LEBIHAN / (KURANGAN)		7,149,044	12,841,245
PENDAPATAN ATAS PERBELANJAAN		7,149,044	12,841,245

MAJLIS PERBANDARAN NILAI
PENYATA ALIRAN TUNAI BAGI TAHUN BERAKHIR 31 DISEMBER 2011

	2011 RM	2010 RM
ALIRAN TUNAI DARIPADA AKTIVITI OPERASI		
Lebihan/ (Kurangan) pendapatan dari perbelanjaan	7,149,044	12,841,245
Pelarasan bagi butir yang tidak melibatkan pergerakan tunai		
Faedah simpanan tetap	(395,687)	(221,986)
Pelupusan pelaburan	932,970	-
Pelupusan aset	158,643	243,520
Kumpulan Wang Pinjaman Komputer	-	(100,000)
Pelarasan tahun lalu - Penghutang sewa	142,752	-
Pelarasan tahun lalu - Perbelanjaan Terlebih Rekod	115,223	5,818,593
Pelarasan tahun lalu - wang pertaruhan	(231,975)	98,699
Pelarasan tahun lalu - PPKB	2,840	48,681
Pelarasan tahun lalu - Pinjaman Kenderaan	-	(721)
Pelarasan tahun lalu - Tunggakan Hasil dan Terimann Terdahulu	312	170,497
Pelarasan tahun lalu - Cek Tamat Tempoh Laku	-	50,730
Pelarasan tahun lalu - Sumbangan Kerajaan	-	1,556,754
Pelarasan tahun lalu - Pendapatan Tertunda	(17,982)	-
Belanja Susutnilai	1,289,591	927,567
Belanja Hutang Lapuk	825,009	-
Pendapatan tidak direalisasikan	-	(123,383)
Rugi atas jualan / pelupusan aset	15,351	-
Faedah terakru	13,098	-
Kerugian operasi sebelum perubahan modal kerja	9,999,189	21,310,196
Kenaikan / (pengurangan) dalam aset / liabiliti		
Penghutang	(3,547,532)	(11,773,747)
Pemilutang	6,002,132	(10,145,600)
Tunai bersih digunakan dalam operasi	12,453,789	(609,151)
ALIRAN TUNAI DARIPADA AKTIVITI KEWANGAN		
Pendapatan Tertunda	543,544	372,734
Tunai bersih yang digunakan dalam aktiviti kewangan	543,544	372,734
ALIRAN TUNAI DARIPADA AKTIVITI PELABURAN		
Perbelanjaan Tertunda	-	-
Faedah simpanan tetap diterima	395,687	221,986
Belian aset	(4,129,363)	(2,619,100)
Tunai bersih daripada / (digunakan dalam) aktiviti pelaburan	(3,733,676)	(2,397,114)
KENAIKAN/(PENGURANGAN) BERSIH DALAM TUNAI DAN PERSAM	9,263,657	(2,633,531)
TUNAI DAN PERSAMAAN TUNAI PADA AWAL TAHUN	12,665,059	15,298,590
TUNAI DAN PERSAMAAN TUNAI PADA AKHIR TAHUN	21,928,716	12,665,059
Tunai dan persamaan tunai diwakili oleh:		
Simpanan Tetap	20,000,000	12,204,803
Tunai ditangan dan dibank	1,928,716	460,256
	21,928,716	12,665,059

MAJLIS PERBANDARAN NILAI
PENYATA PERUBAHAN EKUITI
BAGI TAHUN BERAKHIR PADA 31 DISEMBER 2011

	<u>Nota</u>	<u>Keuntungan Tersimpan (RM)</u>
Pada 1 Januari 2010		61,844,199
Lebih Pendapatan Dari Perbelanjaan Bagi Tahun 2010		12,841,245
Pelarasan Kumpulan Wang Majlis		7,643,233
Pada 31 Disember 2010		<u>82,328,677</u>
Lebih Pendapatan Dari Perbelanjaan Bagi Tahun 2011		7,149,044
Pelarasan Kumpulan Wang Majlis		11,170
Pada 31 Disember 2011		<u>89,488,891</u>

Penyata perubahan dalam ekuiti di atas hendaklah dibaca bersama-sama dengan notu-nota kepada Penyata Kewangan

**MAJLIS PERBANDARAN NILAI
NOTA KEPADA AKAUN - 31 DISEMBER 2011**

KEGIATAN UTAMA

Kegiatan Utama Majlis adalah memberi dan meningkatkan perkhidmatan dan kemudahan prasarana serta perancangan dan pelaksanaan program-program pentadbiran, ekonomi dan sosial bagi kawasan Majlis Perbandaran Nilai.

DASAR-DASAR PERAKAUNAN

Asas-asas berakuntansi

Akunt-akunt disediakan berdasarkan kepada konvensyen kos sejarah dan mengikut piawaian perakaunan yang diluluskan di Malaysia.

Haris tetap dan Susutnilai

Haris-tetap tetap dinyatakan pada kos tolak susutnilai terkumpul. Tanah milik bebas dan aset dalam pembinaan tidak disusutnilaikan. Bagi aset-aset yang lain, susutnilai dikira berasaskan kaedah garis lurus berdasarkan jangka hayat kegunaan harta berkenaan pada kadar yang berikut:-

Bangunan	1.5%
Bangunan Tidak Kekal	25.0%
Jentera berat	12.5%
Jentera ringan	20.0%
Alat-alat kejengkitan	33.3%
Alat-alat pejabat	10.0%

Pelaburan

Pelaburan adalah dinyatakan pada kos tolak rosotnilai pelaburan. Pembalihan kerugian rosotnilai yang diiktiraf pada tahun-tahun sebelumnya, direkodkan apabila terdapat petunjuk rosotnilai pelaburan tersebut tidak wujud lagi ataupun berkurangan mengikut harga pasaran pada akhir tahun. Pembalihan rosotnilai diiktiraf sebagai pendapatan yang tidak direalisasikan di dalam penyata pendapatan.

Apabila pelaburan dijual, perbezaan di antara terimuan bersih dan nilai bawa dicajkan atau dikreditkan kepada penyata pendapatan.

Projek Usahasama

Projek usahasama dinyatakan pada kos dan terdiri daripada perbelanjaan atau kos yang terlibat secara langsung. Bagi projek usahasama yang ditanggung sepenuhnya oleh pihak ketiga, ia dinyatakan pada nilai nominal RM10.

Pendapatan daripada projek usahasama diambil kira di dalam Penyata Pendapatan dan Perbelanjaan apabila ia diterima atau projek usahasama tersebut telah siap.

Perbelanjaan tertunda

Perbelanjaan tertunda adalah berkaitan kos penilaian semua harta di dalam kawasan Majlis. Pelunasan akan dibuat dalam jangka masa lima tahun bermula pada tahun perbelanjaan dilakukan.

Pendapatan

- i) Faedah daripada simpanan tetap diiktirafkan pada asas akrual. Faedah bagi simpanan tetap yang berasaskan Sistem Kewangan Islam, keuntungan di iktiraf sebagai asas turan.
- ii) Hasil diambil kira berdasarkan asas akrual.
- iii) Pendapatan asas dikira berdasarkan asas semena.
- iv) Geran di iktiraf sebagai pendapatan apabila sesuatu perbelanjaan dilakukan daripada peruntukan atau waran yang diterima.

Geran Kerajaan

Geran kerajaan yang diterima bagi tujuan perbelanjaan operasi dan tidak berkaitan perbelanjaan modal adalah diambil kira sebagai pendapatan dalam Penyata Pendapatan tahun semasa.

Geran yang digunakan bagi tujuan perbelanjaan modal diambil kira sebagai Pendapatan Tertunda dan diiktiraf sebagai pendapatan berdasarkan jangka hayat hartanya, laji dan peralatan ini mengikut kadar susutnilai yang ditetapkan.

Hapuskan tunggakan hasil Majlis

Sebarang amaran hujung atau sebarang hasil Majlis yang telah melebihi enam (6) tahun atau tiada kemungkinan boleh didapati, boleh dikemukakan untuk pertimbangan hapus kira.

3 ASET TETAP

KOS	<i>Baki awal</i>			<i>Baki akhir</i>	
	Baki pada 01.01.11	Tambahan	Kurangan/ Pelarasan	Baki pada 31.12.11	Baki pada 31.12.10
Tanah dan bangunan	26,141,754	588,787		26,730,541 A	26,141,754
Bangunan tidak kekal	511,595	259,985		771,580 B	511,595
Jentera berat	4,022,387	2,039,969		6,062,356 C	4,022,387
Jentera ringan	126,844	12,790		139,634 D	126,844
Alat-alat kelengkapan	699,349	22,860		722,209 E	699,349
Alatan pejabat	3,869,697	1,204,972	158,643	4,916,026 F	3,869,697
Kerja dalam kemajuan	45,180		45,180	-	45,180
<i>Nilai Buku</i>	<u>35,416,806</u>	<u>4,129,363</u>	<u>203,823</u>	<u>39,342,346</u>	<u>35,416,806</u>

SUSUTNILAI TERKUMPUL

Tanah dan bangunan	1,915,728	207,760		2,123,488 AA	1,915,728
Bangunan tidak kekal	351,725	135,760		487,485 BB	351,725
Jentera berat	2,839,446	480,861		3,320,307 CC	2,839,446
Jentera ringan	120,795	6,700		127,495 DD	120,795
Alat-alat kelengkapan	659,346	27,377		686,723 EE	659,346
Alatan pejabat	2,271,565	431,133	143,292	2,559,406 FF	2,271,565
	<u>8,158,605</u>	<u>1,289,591</u>	<u>143,292</u>	<u>9,304,904</u>	<u>8,158,605</u>

NILAI BUKU BERSIH

	2011 RM	2010 RM
Tanah dan bangunan	A-AA 24,607,053	24,226,026
Bangunan tidak kekal	B-BB 284,095	159,870
Jentera berat	C-CC 2,742,049	1,182,941
Jentera ringan	D-DD 12,139	6,049
Alat-alat kelengkapan	E-EE 35,486	40,003
Alatan pejabat	F-FF 2,356,620	1,598,132
Kerja dalam kemajuan		45,180
	<u>30,037,442</u>	<u>27,258,201</u>

4 PELABURAN *Chrysa kowayon 2012 persembakan semula*
u. i. u. 2013 baru delete

	2011 RM	2010 RM
Pelaburan pada kos	2,060,000	2,060,000
Tolak: Rosotnilai terkumpul	(2,060,000)	(1,183,089)
	-	876,911
Nilai pasaran	-	876,911

Penggubungan unit dengan nisbah 1.557187192 kepada satu unit telah berkuatkuasa pada 4 Mac 1999 dan pihak Majlis telah membuat tambahan peruntukan rosotnilai berdasarkan kepada peggugon yang baru iaitu 1,309,800.11 unit dan kadar nilai pasaran adalah RM0.7123 pada 05/08/2011. Pelaburan ini telah dijual pada 05/08/2011 selaras dengan keputusan Mesy. Pemh Bil:7/2011 dt:26/07/2011 dengan nilai bersih RM932,970.62.

5 PROJEK USAHASAMA

	2011 RM	2010 RM
Usahasama pada nilai nominal	10	10
	10	10

Rakan usahasama

Sepang Cemerlang Sdn Bhd

Nilai Sentral Sdn Bhd

Mega 9 Housing Sdn Bhd

Nilai nominal yang ditunjukkan di nota ini adalah nilai token. Pihak Majlis telah menandatangani perjanjian

Usahasama dengan rakan usahasama untuk memajukan hartanah di kawasan Majlis. Pelanggan kepada

Projek Usahasama ini adalah seperti yang dinyatakan dalam perjanjian. Pihak pemaju bersetuju mengeluarkan

segenap perbelanjaan pembangunan hartanah yang berkaitan. Pada tahun 2011, MPN telah menerima bayaran berjumlah

RM1,898,240 bagi perjanjian seputih penyelesaian Projek Cakrangan Pembangunan Perumahan & Perumahan di Pujun (Taman Muti).

6 PERBELANJAAN TERTUNDA

	2011 RM	2010 RM
Baki pada 1 Januari	-	-
Tambahan tahun semasa	-	-
Pelunasan ke Kumpulan Wang Majlis	-	-
Pelunasan tahun semasa	-	-

Perbelanjaan tertunda berjumlah RM 3,507,815.83 merangkumi kos bagi penitahan semula hartanah. Kos ini di lunaskan sepanjang 5 tahun bermula pada tahun perbelanjaan dilakukan iaitu pada tahun 2005.

7 TUNGGAKAN HASIL

	2011 RM	2010 RM
Cukai taksiran air	42,431,288	40,288,093
Notis E	8,453,059	7,327,198
Waran F	13,040,214	12,171,523
NOD	-	1,100
Lesen-Jesen	-	667,357
Sewaan	1,007,987	800,234
Caj Selenggaraan	192,495	164,354
Lain-lain prabayar	-	157,652
	<u>65,125,043</u>	<u>61,577,511</u>

Keras kerja permohonan hapuskira tunggakan lesen yang berjumlah RM667,357 dan tunggakan lain-lain prabayar yang berjumlah RM157,652 telah dibawa ke Mesyuarat Penuh Bjt 12/2011 dt:29/12/2011 dan telah dituluskan untuk dibuat hapuskira dalam Penyata Kewangan Tahun 2011.

8 PELBAGAI PENGHUTANG

	2011 RM	2010 RM
Pelbagai penghutang	1	1
Penghutang pinjaman kenderaan	126,294	99,402
Penghutang pinjaman komputer	4,750	-
Faedah terakru	-	13,098
Pendahituan MPN untuk PPKB	3,000	3,000
	<u>134,045</u>	<u>115,501</u>

hadia supporting

9 SIMPANAN TETAP

	2011 RM	2010 RM
Simpanan tetap di bank berlesen / syarikat kewangan	20,000,000	12,204,803
	<u>20,000,000</u>	<u>12,204,803</u>

939010

10 WANG DI BANK DAN DI TANGAN

	2011 RM	2010 RM
RHB Bank Berhad	538,375	645,111
Bank Islam Malaysia Berhad	1,900	278,833
Malayan Banking-Akaun pinjaman kenderaan	78,683	105,595
Akaun PPKB	108,756	68,841
Malayan Banking - M2U	14,427	667,039
Ambank	1,089,473	(1,406,377)
CIMB - Akaun Pinjaman Komputer	96,102	100,214
Tunai di tangan	1,000	1,000
	<u>1,928,716</u>	<u>460,256</u>

937010

937030

937040

937060

937020

937070

937050

938020

11 PELBAGAI PEMUTANG DAN AKRUIAN

	2011 RM	2010 RM
Pelbagai sipiutang	9,798,844	8,648,477
Akaun amanah	3,502,218	2,631,670
Akaun amanah PPKB	4,085	-
Sumbangan Orang Awam	-	27,300
Bayaran gaji OSC	111,589	102,189
Bayaran gaji PKA	14,569	26,454
Bayaran gaji COB	103,668	39,112
Bayaran pegawai kontrak	165,241	165,241
Cek tak laku / tamat tempoh	66,323	-
Belanja terakru (M. S.W.M.)	3,871,990	-
	<u>17,638,527</u>	<u>11,640,443</u>

Belanja terakru bagi tahun 2011 adalah bayaran untuk PPSPPA bagi bulan Oci hingga Dec 2011 sebanyak RM3,871,919.10 yang telah dijelaskan pada 27 March 2012 dan bayaran LWK bagi bulan Dec 2011 sebanyak RM71.25 yang telah dijelaskan pada 5 March 2012.

11.1 Akaun Amanah

	2011 RM	2010 RM
(+) Baki pada 1 Januari	2,631,670	3,633,177
(+) Terimaan tahun semasa	2,630,000	4,955,154
	<u>5,261,670</u>	<u>8,588,331</u>
(-) Perbelanjaan tahun semasa	(1,759,452)	(8,956,661)
	<u>3,502,218</u>	<u>2,631,670</u>

12 KUMPULAN WANG MAJLIS

	2011 RM	2010 RM
Baki pada 1 Januari	82,328,677	61,844,199
Lebih pendapatan dari perbelanjaan selepas cukai	7,149,044	12,841,245
Kumpulan Wang Pinjaman Komputer	-	(100,000)
Pelarasan tahun lalu - Penghutang Sewa	142,752	-
Pelarasan tahun lalu - Perbelanjaan Terlebih Rekod	115,223	5,818,593
Pelarasan tahun lalu - Wang pertaruhan	(231,975)	98,699
Pelarasan tahun lalu - PPKB	2,840	48,681
Pelarasan tahun lalu - Pinjaman Kenderaan	-	(721)
Pelarasan tahun lalu - Tunggakan Hasil Dan Terimaan Terdahulu	312	170,497
Pelarasan tahun lalu - Cek Tamat Tempoh Laku	-	50,730
Pelarasan tahun lalu - Sumbangan Kerajaan	-	1,556,754
Pelarasan tahun lalu - Pendapatan Tertunda	(17,982)	-
	<u>89,488,891</u>	<u>82,328,677</u>

Pelarasan Tahun Lalu - Wang Pertaruhan adalah merupakan Cagarana Pelbagai yang direkodkan bagi terimaan dari tahun 1962 hingga 1978.

13 CARUMAN BANTU KADAR

	2011 RM	2010 RM
Kerajaan Persekutuan	490,688	686,495
Kerajaan Negeri	27,554	63,566
Lain-lain Agensi	-	1,920
	<u>518,242</u>	<u>751,981</u>

14 PERKHIDMATAN DAN BAYARAN PERKHIDMATAN

	2011 RM	2010 RM
Bayaran pelan	2,166,947	876,115
Terimaan prosesan	59,379	592,806
Terimaan komisyen	3,425	-
C/S/R/R	144	144
Penyelenggaraan bangunan (caj selenggara)	63,258	72,120
Layout	937,223	522,146
Kutipan Tandas Awam	-	2,393
Bayaran Tempat Letak Kereta	114,936	139,953
	<u>3,345,312</u>	<u>2,205,677</u>

15 LESEN DAN PERMIT

	2011 RM	2010 RM
Penjaja	160,449	141,486
Tred/pekerjaan/kawalan/tempat makanan/hiburan awam	1,386,257	1,348,696
Pasar	27,255	25,840
Bangunan	598,851	618,783
Iklai/kenyataan	554,900	525,910
Permit sementara, pasar malam dan pelbagai	110,845	204,231
Permit perniagaan sementara	105,568	4,227
Permit kain rentang	54,532	55,415
	<u>2,998,657</u>	<u>2,924,588</u>

16 FAEDAH DAN DIVIDEN

	2011 RM	2010 RM
Simpanan tetap	395,687	221,986
Faedah lain	118,615	68,635
	<u>514,302</u>	<u>290,621</u>

17 DENDA DAN HUKUMAN

	2011 RM	2010 RM
Notis E cukai taksi	2,421,908	2,300,768
Kompaun	-	9,200
Suruj letak kereta	84,028	78,488
Waran F	2,799,022	7,370,323
Pelan bangunan	280,659	137,023
Pelbagai denda	310,303	308,451
	<u>5,895,920</u>	<u>10,204,253</u>

18 SEWAAN

	2011 RM	2010 RM
Sewaan dewan	98,915	112,160
Pasar dan gerai	233,074	242,603
Pelbagai sewaan	359,243	347,202
	<u>691,232</u>	<u>701,965</u>

19 PEROLEHAN JUALAN BARANG

	2011 RM	2010 RM
Patil Lesen	28,655	28,115
Jualan pelan/pelbagai	403,672	352,989
	<u>432,327</u>	<u>381,104</u>

20 SUMBANGAN KERAJAAN

	2011 RM	2010 RM
Geran tahunan dan Bantuan kewangan	2,641,046	2,641,046
Sumbangan Pembangunan/KPKT/UPKT	2,516,135	3,950,850
Sumbangan Kerajaan Negeri	17,650,155	-
Beri utk Bil Elektrik - Kerajaan Negeri	1,188,912	1,241,967
Beri utk Bil Lampu Jalan - Pihak Swasta	35,778	14,865
Saguhati/Hadiah/Sumbangan orang awam & swasta	1,982,947	1,391,478
	<u>26,014,973</u>	<u>9,240,206</u>

21 PELBAGAI PENDAPATAN

	2011 RM	2010 RM
Pelbagai pendapatan	-	17,095
Pelbagai hasil	-	-
	<u>-</u>	<u>17,095</u>

22 EMOLUMEN

	2011 RM	2010 RM
Gaji	3,464,398	3,642,656
ITKA	280,131	245,625
ITP	395,527	344,834
BSS	434,416	380,347
Sumbangan berkanun untuk kakitangan	624,118	516,072
Elaun lebih masa	745,483	696,863
Faedah kewangan lain	601,927	385,065
Elaun Tetap Ahli Majlis	254,969	255,820
	<u>6,800,969</u>	<u>6,467,282</u>

23 BAYARAN-BAYARAN LAIN

	2011 RM	2010 RM
Ganjaran pegawai kontrak	101,110	85,488
Tuntutan insurans & pampasan	34,062	26,247
Pelarasan & hapuskira	924,869	157,816
Pemberian & Bantuan lain	1,513	150
	<u>1,061,554</u>	<u>269,701</u>

24 PERBELANJAAN PEMBANGUNAN

	2011 RM	2010 RM
Membina dan membaiki jalan dalam kawasan Majlis	1,005,521	529,733
Membina dan membaiki longkang	725,130	325,394
Membina/ ubahsuai bangunan pejabat/rumah kakitangan	247,762	201,181
Membina tandas awam	-	25,000
Membina Pasar & Gerai	205,340	-
Membina tempat menunggu bas/terminal	2,750	16,416
Membina dan ubahsuai dewan orang ramai	136,975	48,674
Membina jambatan	-	-
Membina lampu jalan/ tiang lampu	434,359	175,501
Membina papan tanda / platu gerbang	251,610	75,670
Projek pengindahan, rekreasi dan taman permainan kanak-kanak	358,890	142,982
Projek menaiktaraf padang & taman rekreasi	651,765	259,698
Membalik pulih tanah runtuh / cerun	124,399	98,802
Perbelanjaan Pembangunan Peruntukan Kerajaan	19,589,007	3,950,851
Perbelanjaan ICT	56,134	53,200
	<u>23,789,642</u>	<u>5,903,102</u>

25 CUKAI

Majlis Perbandaran Nilai adalah dikecualikan daripada cukai menurut Seksyen 127, Jadual 6, Akta Cukai Pendapatan 1967.

26 MATAWANG

Kesemua jumlah dinyatakan dalam mata wang Ringgit Malaysia.