




# PENYATA KEWANGAN 2010

MAJLIS PERBANDARAN NILAI









**SIJIL KETUA AUDIT NEGARA  
MENGENAI PENYATA KEWANGAN  
MAJLIS PERBANDARAN NILAI  
BAGI TAHUN BERAKHIR 31 DISEMBER 2010**

Penyata Kewangan Majlis Perbandaran Nilai bagi tahun berakhir 31 Disember 2010 telah diaudit oleh wakil saya. Pihak pengurusan bertanggungjawab terhadap Penyata Kewangan ini. Tanggungjawab saya adalah mengaudit dan memberi pendapat terhadap Penyata Kewangan tersebut.

Pengauditan telah dilaksanakan mengikut Akta Audit 1957 dan berpandukan piawaian pengauditan yang diluluskan. Piawaian tersebut menghendaki pengauditan dirancang dan dilaksanakan untuk mendapat kepastian yang munasabah sama ada Penyata Kewangan adalah bebas daripada kesilapan atau ketinggalan yang ketara. Pengauditan ini termasuk memeriksa rekod secara semak uji, menyemak bukti yang menyokong angka dan memastikan pendedahan yang mencukupi dalam Penyata Kewangan. Penilaian juga dibuat terhadap prinsip perakaunan yang digunakan, unjuran signifikan oleh pengurusan dan persembahan Penyata Kewangan secara keseluruhan. Saya percaya pengauditan yang dilaksanakan memberi asas yang munasabah terhadap pendapat saya.

Pada pendapat saya, Penyata Kewangan ini memberi gambaran yang benar dan saksama terhadap kedudukan kewangan Majlis Perbandaran Nilai pada 31 Disember 2010 serta hasil operasi dan aliran tunai untuk tahun tersebut adalah selaras dengan piawaian perakaunan yang diluluskan.

**(NORZAINI BT ALIAS)**  
b.p. KETUA AUDIT NEGARA  
MALAYSIA

SEREMBAN

27 JULAI 2011

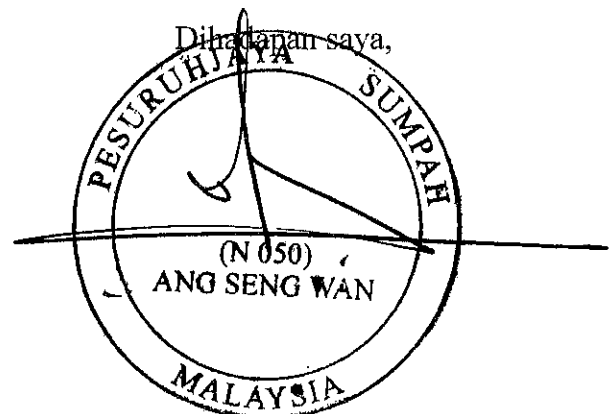




**PENGAKUAN OLEH PEGAWAI UTAMA YANG  
BERTANGGUNGJAWAB KE ATAS PENGURUSAN KEWANGAN  
MAJLIS PERBANDARAN NILAI**

Saya, **Dato' Hj. Abd Halim Bin Hj. Abd Latif**, pegawai utama yang bertanggungjawab ke atas pengurusan kewangan Majlis Perbandaran Nilai, dengan ikhlasnya mengakui bahawa Lembaran Imbangan, Penyata Pendapatan dan Perbelanjaan, Penyata Aliran Tunai dan Penyata Perubahan Ekuiti bagi tahun berakhir pada **31 Disember 2010** yang berikut ini beserta nota-nota di dalamnya, mengikut sebaik-baik pengetahuan dan kepercayaan saya adalah benar dan saya membuat pengakuan ini dengan sebenarnya mempercayai bahawa ianya adalah benar dan menurut kehendak-kehendak Akta Akuan Berkanun, 1960.

Ditandatangani dan diakui oleh )  
Penama yang tersebut di atas )  
Di NILAI, NEGERI SEMBILAN )  
Pada                   Julai 2011 **26** JUL 2011 )



No. 13, Tkt Bawah, Jalan Campbell  
70000 Seremban, Negeri Sembilan



## MAJLIS PERBANDARAN NILAI

---

<b>Kandungan</b>	<b>Mukasurat</b>
Penyata Majlis	1
Penyata Oleh Ahli-ahli Majlis	2
Lembaran Imbangan	3
Penyata Pendapatan dan Perbelanjaan	4
Penyata Aliran Tunai	5
Penyata Perubahan Ekuiti	6
Nota-Nota Kepada Penyata Kewangan	7 - 14






## MAJLIS PERBANDARAN NILAI

### PENYATA MAJLIS


---

Kami, **Dato' Hj Abd Halim Bin Hj Abd Latif**, Yang Dipertua Majlis Perbandaran Nilai dan **Hj Ali Bin Luman**, Setiausaha Majlis Perbandaran Nilai dengan ini mengesahkan bahawa pada pendapat kami, Lembaran Imbangan, Penyata Pendapatan dan Perbelanjaan, Penyata Aliran Tunai dan Penyata Perubahan Ekuiti berserta dengan nota-nota di dalamnya telah disediakan untuk memberikan pandangan yang benar dan saksama berkenaan kedudukan kewangan Majlis pada **31 Disember 2010**, hasil kendaliannya bagi tahun dan aliran tunai bagi tahun berakhir pada tarikh tersebut.

Bagi pihak Majlis,



.....  
**Dato' Hj Abd Halim Bin Hj Abd Latif**  
Yang Dipertua,  
Majlis Perbandaran Nilai



.....  
**Hj Ali Bin Luman**  
Setiausaha,  
Majlis Perbandaran Nilai

Bertarikh : 26 JUL 2011




**MAJLIS PERBANDARAN NILAI**  
**KENYATAAN OLEH AHLI-AHLI MAJLIS**

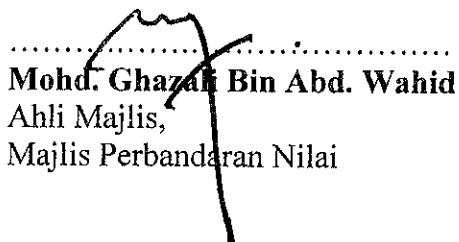
---

Kami, **Dato' Hj Abd Halim Bin Hj Abd Latif** dan **Mohd. Ghazali Bin Abd. Wahid**, daripada Ahli Majlis Perbandaran Nilai menyatakan bahawa pada pendapat Ahli-ahli Majlis, Lembaran Imbangan, Penyata Pendapatan dan Perbelanjaan, Penyata Aliran Tunai dan Penyata Perubahan Ekuiti serta nota-nota yang didalamnya, telah disediakan untuk memberikan pandangan yang benar dan saksama berkenaan kedudukan kewangan Majlis pada **31 Disember 2010**, hasil kendaliannya bagi tahun dan aliran tunai bagi tahun berakhir pada tarikh tersebut.

Bagi pihak Ahli Majlis,



.....  
**Dato' Hj Abd Halim Bin Hj Abd Latif**  
Ahli Majlis,  
Majlis Perbandaran Nilai



.....  
**Mohd. Ghazali Bin Abd. Wahid**  
Ahli Majlis,  
Majlis Perbandaran Nilai

Bertarikh :      26 JUL 2011



**MAJLIS PERBANDARAN NILAI  
LEMBARAN IMBANGAN PADA 31 DISEMBER 2010**

	NOTA	2010 RM	2009 RM
<b>ASET TETAP</b>	<b>3</b>	<b>27,258,201</b>	<b>25,608,248</b>
<b>PELABURAN</b>	<b>4</b>	<b>876,911</b>	<b>753,528</b>
<b>PROJEK USAHASAMA</b>	<b>5</b>	<b>10</b>	<b>10</b>
<b>PERBELANJAAN TERTUNDA</b>	<b>6</b>	<b>-</b>	<b>-</b>
<b>ASET SEMASA</b>			
Tunggakan hasil	7	61,577,511	49,393,097
Pelbagai penghutang	8	115,501	43,017
Simpanan tetap	9	12,204,803	8,207,938
Wang di bank dan di tangan	10	460,256	7,090,653
Pertaruhan & Bayaran Terdahulu		6,400	6,400
		<b>74,364,471</b>	<b>64,741,104</b>
<b>LIABILITI SEMASA</b>			
Wang pertaruhan & Terimaan Terdahulu		7,852,739	7,267,648
Pelbagai pemiutang dan akruan	11	11,640,443	21,786,043
		<b>19,493,182</b>	<b>29,053,691</b>
<b>ASET SEMASA BERSIH</b>		<b>54,871,289</b>	<b>35,687,412</b>
		<b>83,006,411</b>	<b>62,049,199</b>
<b>DIBIYAI OLEH :-</b>			
KUMPULAN WANG MAJLIS	12	82,328,677	61,844,199
KUMPULAN WANG PINJAMAN KENDERAAN		205,000	205,000
KUMPULAN WANG PINJAMAN KOMPUTER		100,000	-
PENDAPATAN TERTUNDA		372,734	-
		<b>83,006,411</b>	<b>62,049,199</b>





**MAJLIS PERBANDARAN NILAI  
PENYATA PENDAPATAN DAN PERBELANJAAN  
BAGI TAHUN BERAKHIR 31 DISEMBER 2010**

	NOTA	2010 RM	2009 RM
<b>PENDAPATAN</b>			
Cukai taksiran am		32,724,841	✓31,933,364
Caruman bantu kadar dan lain-lain	13	751,981	✓ 753,684
Perkhidmatan dan bayaran perkhidmatan	14	2,205,677	✓1,912,845
Lesen dan Permit	15	2,924,588	✓ 2,004,201
Faedah dan Dividen	16	290,621	✓ 308,190
Denda dan Hukuman	17	10,204,253	✓ 9,753,511
Sewaan	18	701,965	✓ 671,335
Perolehan jualan barang	19	381,104	✓ 353,269
Sumbangan kerajaan	20	9,240,206	12,556,811
Pelbagai pendapatan	21	17,095	90,513
Pendapatan tidak direalisasikan		123,383	-
		<b>59,565,714</b>	<b>60,337,723</b>
<b>PERBELANJAAN</b>			
Emolumen	22	6,467,282	✓ 5,756,600
Perkhidmatan iktisas dan perkhidmatan lain-lain yang dibeli dan hospitaliti		25,462,711	25,186,053
Penyelenggaraan dan pembaikan kecil		1,911,313	1,395,919
Perhubungan dan utiliti		4,220,029	✓ 2,076,825
Bekalan dan bahan-bahan lain		624,507	✓ 763,747
Bayaran-bayaran lain	23	269,701	313,939
Perbelanjaan pembangunan	24	5,903,102	12,356,491
Bekalan dan bahan untuk penyelenggaraan		326,925	✓ 221,488
Perkhidmatan perbelanjaan dan sara hidup		403,059	✓ 302,536
Pemberian dalam negeri		208,273	-
Susutnilai	3	927,567	✓ 792,139
Rosotnilai Unit Trust		-	135,390
		<b>46,724,469</b>	<b>49,301,127</b>
<b>LEBIHAN / ( KURANGAN )</b>		<b>12,841,245</b>	<b>11,036,596</b>
<b>PENDAPATAN ATAS PERBELANJAAN</b>			



**MAJLIS PERBANDARAN NILAI  
PENYATA ALIRAN TUNAI BAGI TAHUN BERAKHIR 31 DISEMBER 2010**

	2010 RM	2009 RM
<b>ALIRAN TUNAI DARIPADA AKTIVITI OPERASI</b>		
Lebihan/ ( Kurangan ) pendapatan dari perbelanjaan	12,841,245	11,036,596
Pelarasan bagi butir yang tidak melibatkan pergerakan tunai		
Faedah simpanan tetap	(221,986)	(308,190)
Pelupusan aset	243,520	285,710
Kumpulan Wang Pinjaman Komputer	(100,000)	-
Pelarasan tahun lalu - Perbelanjaan Terlebih Rekod	5,818,593	4,059
Pelarasan tahun lalu - wang pertaruhan	98,699	-
Pelarasan tahun lalu - PPKB	48,681	-
Pelarasan tahun lalu - Pinjaman Kenderaan	(721)	-
Pelarasan tahun lalu - Tunggakan Hasil dan Terimaan Terdahulu	170,497	-
Pelarasan tahun lalu - Cek Tamat Tempoh Laku	50,730	(10,151)
Pelarasan tahun lalu - Sumbangan Kerajaan	1,556,754	(6,719)
Susutnilai	927,567	662,587
Pendapatan tidak direalisasi	(123,383)	(140,018)
Kerugian operasi sebelum perubahan modal kerja	<u>21,310,196</u>	<u>11,523,874</u>
Kenaikan / (pengurangan) dalam aset / liabiliti		
Penghutang	(11,773,747)	(8,567,781)
Pemiutang	(10,145,600)	(971,241)
Tunai bersih digunakan dalam operasi	<u>(609,151)</u>	<u>1,984,851</u>
<b>ALIRAN TUNAI DARIPADA AKTIVITI KEWANGAN</b>		
Pendapatan Tertunda	<u>372,734</u>	-
Tunai bersih yang digunakan dalam aktiviti kewangan	<u>372,734</u>	-
<b>ALIRAN TUNAI DARIPADA AKTIVITI PELABURAN</b>		
Perbelanjaan Terunda	-	701,563
Faedah simpanan tetap diterima	221,986	308,190
Belian aset	(2,619,100)	(1,101,885)
Tunai bersih daripada / (digunakan dalam) aktiviti pelaburan	<u>(2,397,114)</u>	<u>(92,133)</u>
<b>KENAIKAN/(PENGURANGAN) BERSIH DALAM TUNAI DAN PERSAMAAN TUNAI PADA AWAL TAHUN</b>	(2,633,531)	1,892,718
<b>TUNAI DAN PERSAMAAN TUNAI PADA AWAL TAHUN</b>	15,298,590	13,405,872
<b>TUNAI DAN PERSAMAAN TUNAI PADA AKHIR TAHUN</b>	<u><u>12,665,059</u></u>	<u><u>15,298,590</u></u>
Tunai dan persamaan tunai diwakili oleh:		
Simpanan Tetap	12,204,803	8,207,938
Tunai ditangan dan dibank	460,256	7,090,653
	<u><u>12,665,059</u></u>	<u><u>15,298,590</u></u>



MAJLIS PERBANDARAN NILAI  
PENYATA PERUBAHAN EKUITI  
BAGI TAHUN BERAKHIR PADA 31 DISEMBER 2010

---

---

	<u>Nota</u>	<u>Keuntungan Tersimpan (RM)</u>
Pada 1 Januari 2009		50,820,414
Lebih Pendapatan Dari Perbelanjaan Bagi Tahun 2009		11,036,596
Pelarasan Kumpulan Wang Majlis		(12,811)
Pada 31 Disember 2009		<u>61,844,199</u>
Lebih Pendapatan Dari Perbelanjaan Bagi Tahun 2010		12,841,245
Pelarasan Kumpulan Wang Majlis		7,643,233
Pada 31 Disember 2010		<u>82,328,677</u>

Penyata perubahan dalam ekuiti di atas hendaklah dibaca bersama-sama dengan nota-nota kepada Penyata Kewangan





**MAJLIS PERBANDARAN NILAI**  
**NOTA KEPADA AKAUN - 31 DISEMBER 2010**

**KEGIATAN UTAMA**

Kegiatan Utama Majlis adalah memberi dan meningkatkan perkhidmatan dan kemudahan prasarana serta perancangan dan pelaksanaan program-program pentadbiran, ekonomi dan sosial bagi kawasan Majlis Perbandaran Nilai.

**DASAR-DASAR PERAKAUNAN**

Asas-asas perakaunan

Akaun-akaun disediakan berdasarkan kepada konvesyen kos sejarah dan mengikut piawaian perakaunan yang diluluskan di Malaysia.

Harta tetap dan Susutnilai

Harta-harta tetap dinyatakan pada kos tolak susutnilai terkumpul. Tanah milik bebas dan aset dalam pembinaan tidak disusutnilaikan. Bagi aset-aset yang lain, susutnilai dikira berasaskan kaedah garis lurus berdasarkan jangka hayat kegunaan harta berkenaan pada kadar yang berikut:-

Bangunan	1.5%
Bangunan Tidak Kekal	25.0%
Jentera berat	12.5%
Jentera ringan	20.0%
Alat-alat kelengkapan	33.3%
Alat-alat pejabat	10.0%

Pelaburan

Pelaburan adalah dinyatakan pada kos tolak rosotnilai pelaburan. Pembalikan kerugian rosotnilai yang diiktiraf pada tahun - tahun sebelumnya, direkodkan apabila terdapat petunjuk rosotnilai pelaburan tersebut tidak wujud lagi ataupun berkurangan mengikut harga pasaran pada akhir tahun. Pembalikan rosotnilai diiktiraf sebagai pendapatan yang tidak direalisasi di dalam penyata pendapatan.

Apabila pelaburan dijual, perbezaan di antara terimaan bersih dan nilai bawa dicajkan atau dikreditkan kepada penyata pendapatan.

Projek Usahasama

Projek usahasama dinyatakan pada kos dan terdiri daripada perbelanjaan atau kos yang terlibat secara langsung. Bagi projek usahasama yang ditanggung sepenuhnya oleh pihak ketiga, ia dinyatakan pada nilai nominal RM10.

Pendapatan daripada projek usahasama diambil kira di dalam Penyata Pendapatan dan Perbelanjaan apabila ia diterima atau projek usahasama tersebut telah siap.

Perbelanjaan tertunda

Perbelanjaan tertunda adalah berkaitan kos penilaian semula harta di dalam kawasan Majlis. Pelunasan akan dibuat dalam jangkamasa lima tahun bermula pada tahun perbelanjaan dilakukan

Pendapatan

- i) Faedah daripada simpanan tetap diiktirafkan pada asas akruan. Faedah bagi simpanan tetap yang berasaskan Sistem Kewangan Islam, keuntungan diiktiraf sebagai asas tunai.
- ii) Hasil diambil kira berdasarkan asas akruan
- iii) Pendapatan asas dikira berdasarkan asas semasa.
- iv) Geran diiktiraf sebagai pendapatan apabila sesuatu perbelanjaan dilakukan daripada peruntukan atau waran yang diterima.

Geran Kerajaan

Geran kerajaan yang diterima bagi tujuan perbelanjaan operasi dan tidak berkaitan perbelanjaan modal adalah diambil kira sebagai pendapatan dalam Penyata Pendapatan tahun semasa.

Geran yang digunakan bagi tujuan perbelanjaan modal diambil kira sebagai Pendapatan Tertunda dan diiktiraf sebagai pendapatan berdasarkan jangka hayat hartanah, loji dan peralatan iaitu mengikut kadar susutnilai yang ditetapkan.



### 3 ASET TETAP

KOS	Baki pada 01.01.10	Tambahan	Kurangan/ Pelarasan	Baki pada 31.12.10	Baki pada 31.12.09
Tanah dan bangunan	24,479,945	1,661,809		26,141,754	24,479,945
Bangunan tidak kekal	352,591	159,004		511,595	352,591
Jentera berat	3,830,253	252,635	60,501	4,022,387	3,830,253
Jentera ringan	126,844	-		126,844	126,844
Alat-alat kelengkapan	640,069	59,280		699,349	640,069
Alatan pejabat	3,611,524	441,192	183,019	3,869,697	3,611,524
Kerja dalam kemajuan	-	45,180		45,180	-
	<u>33,041,226</u>	<u>2,619,100</u>	<u>243,520</u>	<u>35,416,806</u>	<u>33,041,226</u>

### SUSUTNILAI TERKUMPUL

Tanah dan bangunan	1,713,856	201,872		1,915,728	1,713,856
Bangunan tidak kekal	246,613	105,112		351,725	246,613
Jentera berat	2,624,158	275,786	60,498	2,839,446	2,624,158
Jentera ringan	116,651	4,144		120,795	116,651
Alat-alat kelengkapan	639,588	19,758		659,346	639,588
Alatan pejabat	2,092,112	320,895	141,442	2,271,565	2,092,112
Kerja dalam kemajuan	-	-	-	-	-
	<u>7,432,978</u>	<u>927,567</u>	<u>201,940</u>	<u>8,158,605</u>	<u>7,432,978</u>

### NILAI BUKU BERSIH

	2010 RM	2009 RM
Tanah dan bangunan	24,226,026	22,766,089
Bangunan tidak kekal	159,870	105,978
Jentera berat	1,182,941	1,206,095
Jentera ringan	6,049	10,193
Alat-alat kelengkapan	40,003	481
Alatan pejabat	1,598,132	1,519,412
Kerja dalam kemajuan	45,180	-
	<u>27,258,201</u>	<u>25,608,248</u>



#### 4 PELABURAN

	2010 RM	2009 RM
Pelaburan pada kos	2,060,000	2,060,000
Tolak: Rosotnilai terkumpul	(1,183,089)	(1,306,472)
	<u>876,911</u>	<u>753,528</u>
Nilai pasaran	<u>876,911</u>	<u>753,528</u>

Penggabungan unit dengan nisbah 1.557187192 kepada satu unit telah berkuatkuasa pada 4 Mac 1999 dan pihak Majlis telah membuat tambahan peruntukan rosotnilai berdasarkan kepada pegangan yang baru iaitu 1,309,800.11 unit dan kadar nilai pasaran adalah RM0.6695 pada 31/12/2010.

#### 5 PROJEK USAHASAMA

	2010 RM	2009 RM
Usahasama pada nilai nominal	10	10
	<u>10</u>	<u>10</u>

##### Rakan usahasama

Sepang Cemerlang Sdn Bhd

Nilai Sentral Sdn Bhd

Mega 9 Housing Sdn Bhd

Nilai nominal yang ditunjukkan di nota ini adalah nilai token. Pihak Majlis telah menandatangani perjanjian Usahasama dengan rakan usahasama untuk memajukan hartanah di kawasan Majlis. Pulangan kepada Projek Usahasama ini adalah seperti yang dinyatakan dalam perjanjian. Pihak pemaju bersetuju mengeluarkan segala perbelanjaan pembangunan hartanah yang berkaitan. Pada tahun 2010, MPN telah menerima bayaran berjumlah RM1,391,227.60 bagi perjanjian penyelesaian Projek Perluasan Pekan Mantin (Taman Mantin Perdana).

#### 6 PERBELANJAAN TERTUNDA

	2010 RM	2009 RM
Baki pada 1 Januari	-	701,563
Tambahan tahun semasa	-	701,563
Pelunasan ke Kumpulan Wang Majlis	-	(701,563)
Pelunasan tahun semasa	-	-

Perbelanjaan tertunda berjumlah RM 3,507,815.83 merupakan kos bagi penilaian semula harta. Kos ini di lunaskan sepanjang 5 tahun bermula pada tahun perbelanjaan dilakukan iaitu pada tahun 2005.





## 7 TUNGGAKAN HASIL

	2010 RM	2009 RM
Cukai taksiran am	40,288,093	36,039,335
Notis E	7,327,198	5,855,928
Waran F	12,171,523	6,007,772
NOD	1,100	-
Lesen-lesen	667,357	667,357
Sewaan	800,234	665,053
Caj Selenggaraan	164,354	-
Lain-lain prabayar	157,652	157,652
	<u>61,577,511</u>	<u>49,393,097</u>

Kertas kerja pelupusan tunggakan lesen yang berjumlah RM667,357 dan tunggakan lain-lain prabayar yang berjumlah RM157,652 akan dibawa dalam Mesyuarat JKPK pada tahun 2011 bagi tujuan hapuskira. Pada tahun 2010, kertas kerja untuk pelupusan kedua-dua akaun ini dalam penyata kewangan ditangguhkan kerana kertas kerja yang dibentangkan tidak memberi maklumat terperinci yang diperlukan.

## 8 PELBAGAI PENGHUTANG

	2010 RM	2009 RM
Pelbagai penghutang	1	1
Penghutang pinjaman kenderaan	99,402	26,108
Faedah terakru	13,098	13,908
Pendahuluan MPN untuk PPKB	3,000	3,000
	<u>115,501</u>	<u>43,017</u>

## 9 SIMPANAN TETAP

	2010 RM	2009 RM
Simpanan tetap di bank berlesen / syarikat kewangan	12,204,803	8,207,938
	<u>12,204,803</u>	<u>8,207,938</u>

## 10 WANG DI BANK DAN DI TANGAN

	2010 RM	2009 RM
RHB Bank Berhad	645,111	4,081,195
Bank Islam Malaysia Berhad	278,833	363,549
Malayan Banking-Akaun pinjaman kenderaan	105,595	213,249
Akaun PPKB	68,841	97,581
Malayan Banking - M2U	667,039	99,656
Ambank	(1,406,377)	2,230,264
Malayan Banking - Gaji	-	4,158
CIMB - Akaun Pinjaman Komputer	100,214	-
Tunai di tangan	1,000	1,000
	<u>460,256</u>	<u>7,090,653</u>



## 11 PELBAGAI PEMIUTANG DAN AKRUAN

	2010 RM	2009 RM
Pelbagai sipiutang	8,648,477	17,878,527
Akaun amanah	2,631,670	3,633,177
Akaun amanah PPKB	-	82,489
Sumbangan Orang Awam	27,300	-
Bayaran gaji OSC	102,189	1,734
Bayaran gaji PKA	26,454	24,876.18
Bayaran gaji COB	39,112	-
Bayaran pegawai kontrak	165,241	165,241
	<u>11,640,443</u>	<u>21,786,043</u>

### 11.1 Akaun Amanah

		RM	RM
	Baki pada 1 Januari	3,633,177	3,767,876
(+)	Terimaan tahun semasa	<u>4,955,154</u>	<u>2,221,013</u>
		8,588,331	5,988,889
(-)	Perbelanjaan tahun semasa	<u>(5,956,661)</u>	<u>(2,355,713)</u>
		<u>2,631,670</u>	<u>3,633,177</u>

## 12 KUMPULAN WANG MAJLIS

	2010 RM	2009 RM
Baki pada 1 Januari	61,844,199	50,820,414
Lebihan pendapatan dari perbelanjaan selepas cukai	12,841,245	11,036,596
Kumpulan Wang Pinjaman Komputer	(100,000)	-
Pelarasan tahun lalu - Perbelanjaan Terlebih Rekod	5,818,593	4,059
Pelarasan tahun lalu - Wang pertaruhan	98,699	-
Pelarasan tahun lalu - PPKB	48,681	-
Pelarasan tahun lalu - Pinjaman Kenderaan	(721)	-
Pelarasan tahun lalu - Tunggakan Hasil Dan Terimaan Terdahulu	170,497	-
Pelarasan tahun lalu - Cek Tamat Tempoh Laku	50,730	(10,151)
Pelarasan tahun lalu - Sumbangan Kerajaan	1,556,754	(6,719)
	<u>82,328,677</u>	<u>61,844,199</u>

Pelarasan Tahun Lalu - Perbelanjaan Terkurang Rekod adalah bayaran untuk tunggakan SWM yang tidak dibuat pelarasan selama ini. Sekiranya pelarasan ke Kumpulan Wang tidak dibuat, ini akan menunjukkan seolah-olah Majlis mempunyai tunggakan yang tinggi sedangkan tunggakan tersebut telah pun dibayar melalui kod belanja SWM pada setiap tahun.



**13 CARUMAN BANTU KADAR**

	<b>2010</b>	<b>2009</b>
	<b>RM</b>	<b>RM</b>
Kerajaan Persekutuan	686,495	686,495
Kerajaan Negeri	63,566	67,189
Lain-lain Agensi	1,920	-
	<u>751,981</u>	<u>753,684</u>

**14 PERKHIDMATAN DAN BAYARAN PERKHIDMATAN**

	<b>2010</b>	<b>2009</b>
	<b>RM</b>	<b>RM</b>
Bayaran pelan	876,115	-
Terimaan prosesan	592,806	1,762,407
C/S R.R	144	504
Penyelenggaraan bangunan	72,120	28,802
Layout	522,146	-
Kutipan Tandas Awam	2,393	14,134
Bayaran Tempal Letak Kereta	139,953	106,998
	<u>2,205,677</u>	<u>1,912,845</u>

**15 LESEN DAN PERMIT**

	<b>2010</b>	<b>2009</b>
	<b>RM</b>	<b>RM</b>
Penjaja	141,486	366,699
Tred/perniagaan/kawalan/tempat makanan/ hiburan awam	1,348,696	377,350
Pasar	25,840	60,012
Bangunan	618,783	511,105
Iklan/ kenyataan	525,910	290,632
Permit sementara, pasar malam dan pelbagai	204,231	342,745
Permit perniagaan sementara	4,227	3,585
Permit kain rentang	55,415	52,075
	<u>2,924,588</u>	<u>2,004,201</u>

**16 FAEDAH DAN DIVIDEN**

	<b>2010</b>	<b>2009</b>
	<b>RM</b>	<b>RM</b>
Simpanan tetap	221,986	225,351
Faedah lain	68,635	82,839
	<u>290,621</u>	<u>308,190</u>





**17 DENDA DAN HUKUMAN**

	<b>2010</b> <b>RM</b>	<b>2009</b> <b>RM</b>
Notis cukai taksiran	2,300,768	2,225,879
Kompaun	9,200	231,890
NOD	78,488	335,380
Waran F	7,370,323	6,512,213
Pelan bangunan	137,023	297,563
Pelbagai denda	308,451	150,587
	<u>10,204,253</u>	<u>9,753,511</u>

**18 SEWAAN**

	<b>2010</b> <b>RM</b>	<b>2009</b> <b>RM</b>
Sewaan dewan bandaran	112,160	125,747
Pasar dan gerai	242,603	275,191
Pelbagai sewaan	347,202	270,397
	<u>701,965</u>	<u>671,335</u>

**19 PEROLEHAN JUALAN BARANG**

	<b>2010</b> <b>RM</b>	<b>2009</b> <b>RM</b>
Plet	28,115	15,726
Jualan pelan/pelbagai	352,989	337,543
	<u>381,104</u>	<u>353,269</u>

**20 SUMBANGAN KERAJAAN**

	<b>2010</b> <b>RM</b>	<b>2009</b> <b>RM</b>
Geran tahunan dan Bantuan kewangan	2,641,046	2,641,046
Sumbangan Pembangunan/KPKT/UPKT	3,950,850	8,639,663
Sumbangan Kerajaan Negeri	-	163,907
Beri utk Bil Elektrik - Kerajaan Negeri	1,241,967	1,092,995
Beri utk Bil Elektrik - Pihak Swasta	14,865	8,999
Saguhati/Hadiah/Sumbangan orang awam	1,391,478	10,200
	<u>9,240,206</u>	<u>12,556,811</u>

**21 PELBAGAI PENDAPATAN**

	<b>2010</b> <b>RM</b>	<b>2009</b> <b>RM</b>
Pelbagai pendapatan	17,095	36,159
Pelbagai hasil	-	54,354
	<u>17,095</u>	<u>90,513</u>



**22 EMOLUMEN**

	<b>2010</b>	<b>2009</b>
	<b>RM</b>	<b>RM</b>
Gaji	3,642,656	3,093,053
ITKA	245,625	256,905
ITP	344,834	370,103
BSH	380,347	413,678
Sumbangan berkanun untuk kakitangan	516,072	537,803
Elaun lebih masa	696,863	724,201
Faedah kewangan lain	385,065	212,335
Elaun Tetap Ahli Majlis	255,820	148,521
	<u>6,467,282</u>	<u>5,756,600</u>

**23 BAYARAN-BAYARAN LAIN**

	<b>2010</b>	<b>2009</b>
	<b>RM</b>	<b>RM</b>
Ganjaran pegawai kontrak	85,488	57,422
Tuntutan insurans & pampasan	26,247	77,670
Pejarasan & hapuskira	157,816	176,458
Pemberian & Bantuan lain	150	2,389
	<u>269,701</u>	<u>313,939</u>

**24 PERBELANJAAN PEMBANGUNAN**

	<b>2010</b>	<b>2009</b>
	<b>RM</b>	<b>RM</b>
Membina dan membaiki jalan dalam kawasan Majlis	529,733	489,122
Membina dan membaiki longkang	325,394	825,900
Membina/ ubahsuai bangunan pejabat/rumah kakitangan	201,181	724,964
Membina tandas awam	25,000	-
Membina Pasar & Gerai	-	339,924
Membina tempat menunggu bas/terminal	16,416	6,592
Membina dan ubahsuai dewan orang ramai	48,674	27,646
Membina jambatan	-	-
Membina lampu jalan/ tiang lampu	175,501	355,909
Membina papan tanda / pintu gerbang	75,670	23,641
Projek pengindahan, rekreasi dan taman permainan kanak-kanak	142,982	375,949
Projek menaiktaraf padang & taman rekreasi	259,698	-
Membaik pulih tanah runtuh / cerun	98,802	383,274
Perbelanjaan Pembangunan Peruntukan Kerajaan	3,950,851	8,803,570
Perbelanjaan ICT	53,200	-
	<u>5,903,102</u>	<u>12,356,491</u>

**25 CUKAI**

Majlis Perbandaran Nilai adalah dikecualikan daripada cukai menurut Seksyen 127, Jadual 6, Akta Cukai Pendapatan 1967.

**26 MATAWANG**

Kesemua jumlah dinyatakan dalam mata wang Ringgit Malaysia.

