



MAJLIS PERBANDARAN NILAI

PENYATA *Kewangan* **2012**






**SIJIL KETUA AUDIT NEGARA
MENGENAI PENYATA KEWANGAN
MAJLIS PERBANDARAN NILAI
BAGI TAHUN BERAKHIR 31 DISEMBER 2012**


Penyata Kewangan Majlis Perbandaran Nilai bagi tahun berakhir 31 Disember 2012 telah diaudit oleh wakil saya. Pihak pengurusan bertanggungjawab terhadap Penyata Kewangan ini. Tanggungjawab saya adalah mengaudit dan memberi pendapat terhadap Penyata Kewangan tersebut.

Pengauditan telah dilaksanakan mengikut Akta Audit 1957 dan berpandukan piawaian pengauditan yang diluluskan. Piawaian tersebut menghendaki pengauditan dirancang dan dilaksanakan untuk mendapat kepastian yang munasabah sama ada Penyata Kewangan adalah bebas daripada kesilapan atau ketinggalan yang ketara. Pengauditan ini termasuk memeriksa rekod secara semak uji, menyemak bukti yang menyokong angka dan memastikan pendedahan yang mencukupi dalam Penyata Kewangan. Penilaian juga dibuat terhadap prinsip perakaunan yang digunakan, unjuran signifikan oleh pengurusan dan persembahan Penyata Kewangan secara keseluruhan. Saya percaya pengauditan yang dilaksanakan memberi asas yang munasabah terhadap pendapat saya.

Pada pendapat saya, Penyata Kewangan ini memberi gambaran yang benar dan saksama terhadap kedudukan kewangan Majlis Perbandaran Nilai pada 31 Disember 2012 serta hasil operasi dan aliran tunainya untuk tahun tersebut adalah selaras dengan piawaian perakaunan yang diluluskan.


(ZULKIPLI B. TUNGAL)
b.p. KETUA AUDIT NEGARA
MALAYSIA

SEREMBAN
18 JUN 2013




**PENGAKUAN OLEH PEGAWAI UTAMA YANG
BERTANGGUNGJAWAB KE ATAS PENGURUSAN KEWANGAN
MAJLIS PERBANDARAN NILAI**

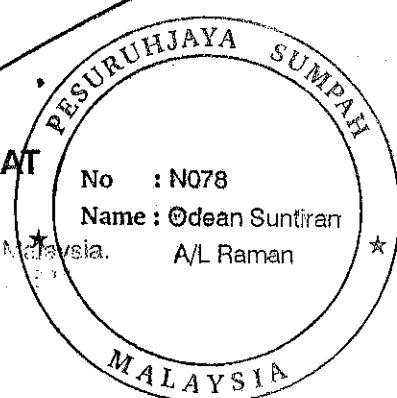
Saya, **Dato' Hj. Abd Halim Bin Hj. Abd Latif**, pegawai utama yang bertanggungjawab ke atas pengurusan kewangan Majlis Perbandaran Nilai, dengan ikhlasnya mengakui bahawa Lembaran Imbangan, Penyata Pendapatan dan Perbelanjaan, Penyata Aliran Tunai dan Penyata Perubahan Ekuiti bagi tahun berakhir pada **31 Disember 2012** yang berikut ini beserta nota-nota di dalamnya, mengikut sebaik-baik pengetahuan dan kepercayaan saya adalah benar dan saya membuat pengakuan ini dengan sebenarnya mempercayai bahawa ianya adalah benar dan menurut kehendak-kehendak Akta Akuan Berkanun, 1960.

Ditandatangani dan diakui oleh)
Penama yang tersebut di atas)
Di **SEREMBAN**)
NEGERI SEMBILAN)
Pada **MALAYSIA** **11 JUN 2013**)



Dihadapan saya,


J. P. SECRETARIAT
106, 1st Floor,
Jalan Yam Tuan,
70000 Seremban, N.S.D.K., Malaysia.
Tel: 06-7612215 / 013 22 88 11


No : N078
Name : @dean Suntiran
A/L Raman
MALAYSIA

MAJLIS PERBANDARAN NILAI


Kandungan	Mukasurat
Penyata Majlis	1
Penyata Oleh Ahli-ahli Majlis	2
Lembaran Imbangan	3
Penyata Pendapatan dan Perbelanjaan	4
Penyata Aliran Tunai	5
Penyata Perubahan Ekuiti	6
Nota-Nota Kepada Penyata Kewangan	7 - 14

MAJLIS PERBANDARAN NILAI

PENYATA MAJLIS

Kami, **Dato' Hj Abd Halim Bin Hj Abd Latif**, Yang Dipertua Majlis Perbandaran Nilai dan **Hj Ali Bin Luman**, Setiausaha Majlis Perbandaran Nilai dengan ini mengesahkan bahawa pada pendapat kami, Lembaran Imbangan, Penyata Pendapatan dan Perbelanjaan, Penyata Aliran Tunai dan Penyata Perubahan Ekuiti berserta dengan nota-nota di dalamnya telah disediakan untuk memberikan pandangan yang benar dan saksama berkenaan kedudukan kewangan Majlis pada **31 Disember 2012**, hasil kendaliannya bagi tahun dan aliran tunai bagi tahun berakhir pada tarikh tersebut.

Bagi pihak Majlis,



.....
Dato' Hj Abd Halim Bin Hj Abd Latif
Yang Dipertua,
Majlis Perbandaran Nilai




.....
Hj Ali Bin Luman
Setiausaha,
Majlis Perbandaran Nilai

Bertarikh : 11 JUN 2013


MAJLIS PERBANDARAN NILAI
KENYATAAN OLEH AHLI-AHLI MAJLIS

Kami, **Dato' Hj Abd Halim Bin Hj Abd Latif** dan **Michael Rajasgaran a/l Sivarimuthu**, daripada Ahli Majlis Perbandaran Nilai menyatakan bahawa pada pendapat Ahli-ahli Majlis, Lembaran Imbangan, Penyata Pendapatan dan Perbelanjaan, Penyata Aliran Tunai dan Penyata Perubahan Ekuiti serta nota-nota yang didalamnya, telah disediakan untuk memberikan pandangan yang benar dan saksama berkenaan kedudukan kewangan Majlis pada **31 Disember 2012**, hasil kendaliannya bagi tahun dan aliran tunai bagi tahun berakhir pada tarikh tersebut.

Bagi pihak Ahli Majlis,



.....
Dato' Hj Abd Halim Bin Hj Abd Latif
Ahli Majlis,
Majlis Perbandaran Nilai



.....
Michael Rajasgaran a/l Sivarimuthu
Ahli Majlis,
Majlis Perbandaran Nilai

Bertarikh : 11 JUN 2013

**MAJLIS PERBANDARAN NILAI
LEMBARAN IMBANGAN PADA 31 DISEMBER 2012**

	NOTA	2012 RM	2011 RM
ASET TETAP	3	31,683,581	30,037,442
PELABURAN	4	-	-
PROJEK USAHASAMA	5	10	10
PERBELANJAAN TERTUNDA	6	-	-
ASET SEMASA			
Tunggakan hasil	7	68,302,712	65,125,043
Pelbagai penghutang	8	108,591	134,045
Simpanan tetap	9	15,000,000	20,000,000
Wang di bank dan di tangan	10	2,074,135	1,928,716
Pertaruhan & Bayaran Terdahulu		6,400	6,400
		85,491,838	87,194,204
LIABILITI SEMASA			
Wang pertaruhan & Terimaan Terdahulu		9,873,687	9,255,694
Pelbagai pemiutang dan akruan	11	13,378,840	17,638,527
		23,252,527	26,894,221
ASET SEMASA BERSIH		62,239,311	60,299,983
		93,922,902	90,337,435
DIBIAYAI OLEH :-			
KUMPULAN WANG MAJLIS	12	91,207,122	89,488,891
KUMPULAN WANG PINJAMAN KENDERAAN		205,000	205,000
KUMPULAN WANG PINJAMAN KOMPUTER		100,000	100,000
PENDAPATAN TERTUNDA		2,410,780	543,544
		93,922,902	90,337,435

**MAJLIS PERBANDARAN NILAI
PENYATA PENDAPATAN DAN PERBELANJAAN
BAGI TAHUN BERAKHIR 31 DISEMBER 2012**

	NOTA	2012 RM	2011 RM
PENDAPATAN			
Cukai taksiran am		35,825,325	33,848,781
Caruman bantu kadar dan lain-lain	13	810,311	518,242
Perkhidmatan dan bayaran perkhidmatan	14	5,155,252	3,345,312
Lesen dan Permit	15	3,404,863	2,998,657
Faedah , Dividen dan Perolehan dari Pelaburan	16	737,371	514,302
Denda dan Hukuman	17	2,902,748	5,895,920
Sewaan	18	691,752	691,232
Perolehan jualan barang	19	473,405	432,327
Sumbangan kerajaan	20	24,551,318	26,014,973
Pelbagai pendapatan	21	-	-
Lain-lain pendapatan		56,663	37,057
		74,609,008	74,296,803
PERBELANJAAN			
Emolumen	22	7,703,820	6,800,969
Perkhidmatan iktisas dan perkhidmatan lain-lain yang dibeli dan hospitaliti		27,892,314	26,784,149
Penyelenggaraan dan pembaikan kecil		2,951,260	2,185,228
Perhubungan dan utiliti		3,826,573	3,560,091
Bekalan dan bahan-bahan lain		793,186	643,613
Bayaran-bayaran lain	23	2,611,746	1,061,554
Perbelanjaan pembangunan	24	25,201,041	23,789,642
Bekalan dan bahan untuk penyelenggaraan		338,729	377,514
Perkhidmatan perbelanjaan dan sara hidup		266,597	348,313
Pemberian dalam negeri		215,477	307,095
Susutnilai	3	1,392,578	1,289,591
		73,193,321	67,147,759
LEBIHAN / (KURANGAN)		1,415,687	7,149,044
PENDAPATAN ATAS PERBELANJAAN			

**MAJLIS PERBANDARAN NILAI
PENYATA ALIRAN TUNAI BAGI TAHUN BERAKHIR 31 DISEMBER 2012**

	2012	2011
	RM	RM
ALIRAN TUNAI DARIPADA AKTIVITI OPERASI		
Lebihan/ (Kurangan) pendapatan dari perbelanjaan	1,415,687	7,149,044
Pelarasan bagi butir yang tidak melibatkan pergerakan tunai		
Faedah simpanan tetap	(662,758)	(395,687)
Pelupusan pelaburan	-	932,970
Pelupusan aset	965,965	158,643
Pelarasan tahun lalu - Penghutang sewa	(1,050)	142,752
Pelarasan tahun lalu - Perbelanjaan Terlebih Rekod	42,608	115,223
Pelarasan tahun lalu - Wang Pertaruhan	13,004	(231,975)
Pelarasan tahun lalu - PPKB	-	2,840
Pelarasan tahun lalu - Tunggakan Hasil dan Terimaan Terdahulu	(284,859)	312
Pelarasan tahun lalu - Cek Tamat Tempoh Laku	1,671	-
Pelarasan tahun lalu - Bayaran Pegawai Kontrak	165,241	-
Pelarasan tahun lalu - Pendapatan Tertunda	-	(17,982)
Pelarasan tahun lalu - Faedah Simpanan Tetap	77,842	-
Pelarasan tahun lalu - Gaji Terkurang Rekod	288,087	-
Belanja Susutnilai	1,392,578	1,289,591
Belanja Hutang Lapuk	-	825,009
Rugi atas jualan / pelupusan aset	2,092,736	15,351
Faedah terakru	-	13,098
Kerugian operasi sebelum perubahan modal kerja	<u>5,506,752</u>	<u>9,999,189</u>
Kenaikan / (pengurangan) dalam aset / liabiliti		
Penghutang	(3,174,711)	(3,547,532)
Pemiutang	(4,259,687)	6,002,132
Tunai bersih digunakan dalam operasi	<u>(1,927,646)</u>	<u>12,453,789</u>
ALIRAN TUNAI DARIPADA AKTIVITI KEWANGAN		
Pendapatan Tertunda	2,410,780	543,544
Tunai bersih yang digunakan dalam aktiviti kewangan	<u>2,410,780</u>	<u>543,544</u>
ALIRAN TUNAI DARIPADA AKTIVITI PELABURAN		
Faedah simpanan tetap diterima	662,758	395,687
Belian aset	(6,000,473)	(4,129,363)
Tunai bersih daripada / (digunakan dalam) aktiviti pelaburan	<u>(5,337,715)</u>	<u>(3,733,676)</u>
KENAIKAN/(PENGURANGAN) BERSIH DALAM TUNAI DAN PERSAMAAN	(4,854,581)	9,263,657
TUNAI DAN PERSAMAAN TUNAI PADA AWAL TAHUN	21,928,716	12,665,059
TUNAI DAN PERSAMAAN TUNAI PADA AKHIR TAHUN	<u><u>17,074,135</u></u>	<u><u>21,928,716</u></u>
Tunai dan persamaan tunai diwakili oleh:		
Simpanan Tetap	15,000,000	20,000,000
Tunai ditangan dan dibank	2,074,135	1,928,716
	<u><u>17,074,135</u></u>	<u><u>21,928,716</u></u>

MAJLIS PERBANDARAN NILAI
PENYATA PERUBAHAN EKUITI
BAGI TAHUN BERAKHIR PADA 31 DISEMBER 2012

	<u>Nota</u>	<u>Keuntungan Tersimpan (RM)</u>
Pada 1 Januari 2011		82,328,677
Lebih Pendapatan Dari Perbelanjaan Bagi Tahun 2011		7,149,044
Pelarasan Kumpulan Wang Majlis		11,170
Pada 31 Disember 2011		<u>89,488,891</u>
Lebih Pendapatan Dari Perbelanjaan Bagi Tahun 2012		1,415,687
Pelarasan Kumpulan Wang Majlis		302,544
Pada 31 Disember 2012		<u>91,207,122</u>

Penyata perubahan dalam ekuiti di atas hendaklah dibaca bersama-sama dengan nota-nota kepada Penyata Kewangan

MAJLIS PERBANDARAN NILAI
NOTA KEPADA AKAUN - 31 DISEMBER 2012

KEGIATAN UTAMA

Kegiatan Utama Majlis adalah memberi dan meningkatkan perkhidmatan dan kemudahan prasarana serta perancangan dan pelaksanaan program-program pentadbiran, ekonomi dan sosial bagi kawasan Majlis Perbandaran Nilai.

DASAR-DASAR PERAKAUNAN

Asas-asas perakaunan

Akaun-akaun disediakan berdasarkan kepada konvesyen kos sejarah dan mengikut piawaian perakaunan yang diluluskan di Malaysia.

Harta tetap dan Susutnilai

Harta-harta tetap dinyatakan pada kos tolak susutnilai terkumpul. Tanah milik bebas dan aset dalam pembinaan tidak disusutnilaikan. Bagi aset-aset yang lain, susutnilai dikira berasaskan kaedah garis lurus berdasarkan jangka hayat kegunaan harta berkenaan pada kadar yang berikut:-

Bangunan	1.5%
Bangunan Tidak Kekal	25.0%
Jentera berat	12.5%
Jentera ringan	20.0%
Alat-alat kelengkapan	33.3%
Alat-alat pejabat	10.0%

Pelaburan

Pelaburan adalah dinyatakan pada kos tolak rosotnilai pelaburan. Pembalikan kerugian rosotnilai yang diiktiraf pada tahun - tahun sebelumnya, direkodkan apabila terdapat petunjuk rosotnilai pelaburan tersebut tidak wujud lagi ataupun berkurangan mengikut harga pasaran pada akhir tahun. Pembalikan rosotnilai diiktiraf sebagai pendapatan yang tidak direalisasikan di dalam penyata pendapatan.

Apabila pelaburan dijual, perbezaan di antara terimaan bersih dan nilai bawa dicajkan atau dikreditkan kepada penyata pendapatan.

Projek Usahasama

Projek usahasama dinyatakan pada kos dan terdiri daripada perbelanjaan atau kos yang terlibat secara langsung. Bagi projek usahasama yang ditanggung sepenuhnya oleh pihak ketiga, ia dinyatakan pada nilai nominal RM10.

Pendapatan daripada projek usahasama diambil kira di dalam Penyata Pendapatan dan Perbelanjaan apabila ia diterima atau projek usahasama tersebut telah siap.

Perbelanjaan tertunda

Perbelanjaan tertunda adalah berkaitan kos penilaian semula harta di dalam kawasan Majlis. Pelunasan akan dibuat dalam jangkamasa lima tahun bermula pada tahun perbelanjaan dilakukan

Pendapatan

- i) Faedah daripada simpanan tetap diiktirafkan pada asas akrual. Faedah bagi simpanan tetap yang berasaskan Sistem Kewangan Islam, keuntungan di iktiraf sebagai asas tunai.
- ii) Hasil diambilkira berdasarkan asas akrual
- iii) Pendapatan asas dikira berdasarkan asas semasa.
- iv) Geran di iktiraf sebagai pendapatan apabila sesuatu perbelanjaan dilakukan daripada peruntukan atau waran yang diterima.

Geran Kerajaan

Geran kerajaan yang diterima bagi tujuan perbelanjaan operasi dan tidak berkaitan perbelanjaan modal adalah diambilkira sebagai pendapatan dalam Penyata Pendapatan tahun semasa.

Geran yang digunakan bagi tujuan perbelanjaan modal diambilkira sebagai Pendapatan Tertunda dan diiktiraf sebagai pendapatan berdasarkan jangka hayat hartanah, loji dan peralatan iaitu mengikut kadar susutnilai yang ditetapkan.

Hapuskira tunggakan hasil Majlis

Sebarang amaun hutang atau sebarang hasil Majlis yang telah melebihi enam (6) tahun atau tiada kemungkinan boleh didapatkan, boleh dikemukakan untuk pertimbangan hapus kira.

3 ASET TETAP

KOS	Baki pada 01.01.12	Tambahan	Kurangan/ Pelarasan	Baki pada 31.12.12	Baki pada 31.12.11
Tanah dan bangunan	26,730,541	2,989,306	2,378,181	27,341,666	26,730,541
Bangunan tidak kekal	771,580	114,300	-	885,880	771,580
Jentera berat	6,062,356	431,271	644,959	5,848,668	6,062,356
Jentera ringan	139,634	33,270	-	172,904	139,634
Alat-alat kelengkapan	722,209	10,000	-	732,209	722,209
Alatan pejabat	4,916,026	684,288	35,561	5,564,753	4,916,026
Kerja dalam kemajuan	-	869,019	-	869,019	-
	39,342,346	5,131,454	3,058,701	41,415,099	39,342,346

SUSUTNILAI TERKUMPUL

Tanah dan bangunan	2,123,488	217,802	285,539	2,055,751	2,123,488
Bangunan tidak kekal	487,485	139,752	-	627,237	487,485
Jentera berat	3,320,307	516,271	644,949	3,191,629	3,320,307
Jentera ringan	127,495	30,979	-	158,474	127,495
Alat-alat kelengkapan	686,723	30,645	-	717,368	686,723
Alatan pejabat	2,559,406	457,129	35,476	2,981,059	2,559,406
	9,304,904	1,392,578	965,964	9,731,518	9,304,904

NILAI BUKU BERSIH

	2012 RM	2011 RM
Tanah dan bangunan	25,285,915	24,607,053
Bangunan tidak kekal	258,643	284,095
Jentera berat	2,657,039	2,742,049
Jentera ringan	14,430	12,139
Alat-alat kelengkapan	14,841	35,486
Alatan pejabat	2,583,694	2,356,620
Kerja dalam kemajuan	869,019	-
	31,683,581	30,037,442

4 PELABURAN

	2012 RM	2011 RM
Pelaburan pada kos	-	2,060,000
Tolak: Rosotnilai terkumpul	-	(2,060,000)
	<hr/>	<hr/>
	-	-
	<hr/>	<hr/>
Nilai pasaran	-	-
	<hr/>	<hr/>

Penggabungan unit dengan nisbah 1.557187192 kepada satu unit telah berkuatkuasa pada 4 Mac 1999 dan pihak Majlis telah membuat tambahan peruntukan rosotnilai berdasarkan kepada pegangan yang baru iaitu 1,309,800.11 unit dan kadar nilai pasaran adalah RM0.7123 pada 05/08/2011. Pelaburan ini telah dijual pada 05/08/2011 selaras dengan keputusan Mesy Penuh Bii:7/2011 dd:28/07/2011 dengan nilai bersih RM932,970.62.

5 PROJEK USAHASAMA

	2012 RM	2011 RM
Usahasama pada nilai nominal	10	10
	<hr/>	<hr/>
	10	10
	<hr/>	<hr/>

Rakan usahasama

Sepang Cemerlang Sdn Bhd

Nilai Sentral Sdn Bhd

Mega 9 Housing Sdn Bhd

Nilai nominal yang ditunjukkan di nota ini adalah nilai token . Pihak Majlis telah menandatangani perjanjian Usahasama dengan rakan usahasama untuk memajukan hartanah di kawasan Majlis. Pulangan kepada Projek Usahasama ini adalah seperti yang dinyatakan dalam perjanjian . Pihak pemaju bersetuju mengeluarkan segala perbelanjaan pembangunan hartanah yang berkaitan.

6 PERBELANJAAN TERTUNDA

	2012 RM	2011 RM
Baki pada 1 Januari	-	-
Tambahan tahun semasa	-	-
	<hr/>	<hr/>
	-	-
	<hr/>	<hr/>
Pelunasan ke Kumpulan Wang Majlis	-	-
Pelunasan tahun semasa	-	-
	<hr/>	<hr/>
	-	-
	<hr/>	<hr/>

Perbelanjaan tertunda berjumlah RM 3,507,815.83 merupakan kos bagi penilaian semula harta. Kos ini di lunaskan sepanjang 5 tahun bermula pada tahun perbelanjaan dilakukan iaitu pada tahun 2005.

7 TUNGGAKAN HASIL

	2012	2011
	RM	RM
Cukai taksiran am	45,523,868	42,431,288
Notis E	9,933,578	8,453,059
Waran F	11,611,705	13,040,214
Sewaan	1,012,187	1,007,987
Caj Selenggaraan	221,374	192,495
	<u>68,302,712</u>	<u>65,125,043</u>

8 PELBAGAI PENGHUTANG

	2012	2011
	RM	RM
Pelbagai penghutang	1	1
Penghutang pinjaman kenderaan	102,340	126,294
Penghutang pinjaman komputer	3,250	4,750
Pendahuluan MPN untuk PPKB	3,000	3,000
	<u>108,591</u>	<u>134,045</u>

9 SIMPANAN TETAP

	2012	2011
	RM	RM
Simpanan tetap di bank berlesen / syarikat kewangan	15,000,000	20,000,000
	<u>15,000,000</u>	<u>20,000,000</u>

10 WANG DI BANK DAN DI TANGAN

	2012	2011
	RM	RM
RHB Bank Berhad	32,985	538,375
Bank Islam Malaysia Berhad	805	1,900
Malayan Banking-Akaun pinjaman kenderaan	102,637	78,683
Akaun PPKB	130,197	108,756
Malayan Banking - M2U	628	14,427
Ambank	1,584,382	1,089,473
CIMB - Akaun Pinjaman Komputer	96,868	96,102
Malayan Banking - Akaun Gaji	124,033	-
Wang Runcit	1,000	1,000
Wang Di Tangan	600	-
	<u>2,074,135</u>	<u>1,928,716</u>

11 PELBAGAI PEMIUTANG DAN AKRUAN

	2012 RM	2011 RM
Pelbagai sipiutang	11,444,948	9,798,844
Akaun amanah	1,924,933	3,502,218
Akaun amanah PPKB	1,409	4,085
Bayaran gaji OSC	13,746	111,589
Bayaran gaji PKA	19,351	14,569
Bayaran gaji COB	(92,924)	103,668
Bayaran pegawai kontrak	-	165,241
Cek tak laku / tamat tempoh	67,377	66,323
Belanja terakru	-	3,871,990
	<u>13,378,840</u>	<u>17,638,527</u>

Belanja terakru bagi tahun 2011 adalah bayaran untuk PPSPPA bagi bulan Oct hingga Dec 2011 sebanyak RM3,871,919.10 yang telah dijelaskan pada 27 March 2012 dan bayaran IWK bagi bulan Dec 2011 sebanyak RM71.25 yang telah dijelaskan pada 5 March 2012.

11.1 Akaun Amanah

		RM	RM
(+)	Baki pada 1 Januari	3,502,218	2,631,670
	Terimaan tahun semasa	<u>900,000</u>	<u>2,630,000</u>
		4,402,218	5,261,670
(-)	Perbelanjaan tahun semasa	<u>(2,477,285)</u>	<u>(1,759,452)</u>
		<u>1,924,933</u>	<u>3,502,218</u>

12 KUMPULAN WANG MAJLIS

	2012 RM	2011 RM
Baki pada 1 Januari	89,488,891	82,328,677
Lebihan pendapatan dari perbelanjaan selepas cukai	1,415,687	7,149,044
Pelarasan tahun lalu - Penghutang Sewa	(1,050)	142,752
Pelarasan tahun lalu - Perbelanjaan Terlebih Rekod	42,608	115,223
Pelarasan tahun lalu - Wang pertaruhan	13,004	(251,975)
Pelarasan tahun lalu - PPKB	-	2,840
Pelarasan tahun lalu - Tunggakan Hasil Dan Terimaan Terdahulu	(284,859)	312
Pelarasan tahun lalu - Cek Tamat Tempoh Laku	1,671	-
Pelarasan tahun lalu - Bayaran Pegawai Kontrak	165,241	-
Pelarasan tahun lalu - Pendapatan Tertunda	-	(17,982)
Pelarasan tahun lalu - Faedah Simpanan Tetap	77,842	-
Pelarasari tahun lalu - Gaji Terkurang Rekod	288,087	-
	<u>91,207,122</u>	<u>89,488,891</u>

Kertas kerja permohonan hapuskira bayaran pegawai kontrak yang berjumlah RM 165,241 telah dibawa ke Mesyuarat Penuh Bil 26/2012 dd:31/07/2012 dan telah diluluskan utk dibuat hapuskira dalam Penyata Kewangan Tahun 2012. Gaji Terkurang Rekod merupakan pembayaran gaji staf OSC, PKA & COB tahun lalu yang telah menggunakan peruntukan vot belanja mengurus MPN.

13 CARUMAN BANTU KADAR

	2012	2011
	RM	RM
Kerajaan Persekutuan	799,113	490,688
Kerajaan Negeri	11,198	27,554
	<u>810,311</u>	<u>518,242</u>

14 PERKHIDMATAN DAN BAYARAN PERKHIDMATAN

	2012	2011
	RM	RM
Bayaran pelan	3,586,321	2,166,947
Terimaan prosesan	106,601	59,379
Terimaan komisyen	3,525	3,425
C/S R.R	24	144
Penyelenggaraan bangunan (caj selenggara)	53,544	63,258
Layout	1,228,528	937,223
Bayaran Tempat Letak Kereta	84,809	114,936
Yuran Pendaftaran Kursus	91,900	-
	<u>5,155,252</u>	<u>3,345,312</u>

15 LESEN DAN PERMIT

	2012	2011
	RM	RM
Penjaja	162,646	160,449
Tred/perniagaan/kawalan/tempat makanan/ hiburan awam	1,459,660	1,386,257
Pasar	29,565	27,255
Bangunan	879,266	598,851
Iklan/ kenyataan	546,525	554,900
Permit sementara, pasar malam dan pelbagai	101,404	110,845
Permit perniagaan sementara	131,862	105,568
Permit kain rentang	93,935	54,532
	<u>3,404,863</u>	<u>2,998,657</u>

16 FAEDAH DAN DIVIDEN

	2012	2011
	RM	RM
Simpanan tetap	662,758	395,687
Faedah lain	74,613	118,615
	<u>737,371</u>	<u>514,302</u>

17 DENDA DAN HUKUMAN

	2012 RM	2011 RM
Notis E cukai taksiran	2,512,149	2,421,908
Kompaun	2,950	-
Surcaj letak kereta	32,630	84,028
Waran F	-	2,799,022
Pelan bangunan	72,237	280,659
Pelbagai denda	282,782	310,303
	<u>2,902,748</u>	<u>5,895,920</u>

18 SEWAAN

	2012 RM	2011 RM
Sewaan dewan	118,820	98,915
Pasar dan gerai	220,819	233,074
Pelbagai sewaan	352,113	359,243
	<u>691,752</u>	<u>691,232</u>

19 PEROLEHAN JUALAN BARANG

	2012 RM	2011 RM
Patil Lesen	29,640	28,655
Jualan pelan/pelbagai	443,765	403,672
	<u>473,405</u>	<u>432,327</u>

20 SUMBANGAN KERAJAAN

	2012 RM	2011 RM
Ceran tahunan dan Bantuan kewangan	2,641,046	2,641,046
Sumbangan Pembangunan/KPKT/UPKT	19,454,064	2,516,135
Sumbangan Kerajaan Negeri	796,943	17,650,155
Beri utk Bil Elektrik	1,430,312	1,188,912
Beri utk Bil Lampu Jalan - Pihak Swasta	25,653	35,778
Saguhati/Hadiah/Pampasan/Sumbangan orang awam & swasta	203,300	1,982,947
	<u>24,551,318</u>	<u>26,014,973</u>

21 PELBAGAI PENDAPATAN

	2012 RM	2011 RM
Pelbagai pendapatan	-	-
Pelbagai hasil	-	-
	<u>-</u>	<u>-</u>

22 EMOLUMEN

	2012	2011
	RM	RM
Gaji	3,914,580	3,464,398
ITKA	265,340	280,131
ITP	376,260	395,527
BSH	489,575	434,416
Sumbangan berkanun untuk kakitangan	707,505	624,118
Elaun lebih masa	838,791	745,483
Faedah kewangan lain	832,720	601,927
Elaun Tetap Ahli Majlis	279,049	254,969
	<u>7,703,820</u>	<u>6,800,969</u>

23 BAYARAN-BAYARAN LAIN

	2012	2011
	RM	RM
Ganjaran pegawai kontrak	115,032	101,110
Tuntutan insurans & pampasan	76,220	34,062
Pelarasan & hapuskira	2,420,494	924,869
Pemberian & Bantuan lain	-	1,513
	<u>2,611,746</u>	<u>1,061,554</u>

24 PERBELANJAAN PEMBANGUNAN

	2012	2011
	RM	RM
Membina dan membaiki jalan dalam kawasan Majlis	566,224	1,005,521
Membina dan membaiki longkang	723,030	725,130
Membina/ ubahsuai bangunan pejabat/rumah kakitangan	84,316	247,762
Membina Pasar & Gerai	148,194	205,340
Membina tempat menunggu bas/terminal	17,890	2,750
Membina dan ubahsuai dewan orang ramai	185,100	136,975
Membina jambatan	167,785	-
Membina lampu jalan/ tiang lampu	612,497	434,359
Membina papan tanda / pintu gerbang	443,281	251,610
Projek pengindahan, rekreasi dan taman permainan kanak-kanak	419,525	358,890
Projek menaiktaraf padang & taman rekreasi	1,520,686	651,765
Membaik pulih tanah runtuh / cerun	310,480	124,399
Perbelanjaan Pembangunan Peruntukan Kerajaan	20,002,033	19,589,007
Perbelanjaan ICT	-	56,134
	<u>25,201,041</u>	<u>23,789,642</u>

25 CUKAI

Majlis Perbandaran Nilai adalah dikecualikan daripada cukai menurut Seksyen 127, Jadual 6, Akta Cukai Pendapatan 1967.

26 MATAWANG

Kesemua jumlah dinyatakan dalam mata wang Ringgit Malaysia.

