





Majlis Perbandaran Nilai

Penyata **KEWANGAN** **2015**





**LAPORAN KETUA AUDIT NEGARA
MENGENAI PENYATA KEWANGAN
MAJLIS PERBANDARAN NILAI
BAGI TAHUN BERAKHIR 31 DISEMBER 2015**

Laporan Mengenai Penyata Kewangan

Penyata Kewangan Majlis Perbandaran Nilai bagi tahun berakhir 31 Disember 2015 telah diaudit oleh wakil saya yang merangkumi Lembaran Imbangan Pada 31 Disember 2015 dan Penyata Pendapatan Dan Perbelanjaan, Penyata Perubahan Ekuiti serta Penyata Aliran Tunai bagi tahun berakhir pada tarikh tersebut, ringkasan polisi perakaunan yang signifikan dan nota penjelasan lain.

Tanggungjawab Yang Dipertua Terhadap Penyata Kewangan

Yang Dipertua bertanggungjawab terhadap penyediaan dan persembahan penyata kewangan tersebut yang saksama selaras dengan piawaian pelaporan kewangan yang diluluskan di Malaysia dan Akta Kerajaan Tempatan 1976 (Akta 171). Yang Dipertua juga bertanggungjawab terhadap kawalan dalaman yang ditetapkan perlu oleh pengurusan bagi membolehkan penyediaan penyata kewangan yang bebas daripada salah nyata yang ketara sama ada disebabkan oleh fraud atau kesilapan.

Tanggungjawab Juruaudit

Tanggungjawab saya adalah memberi pendapat terhadap penyata kewangan tersebut berdasarkan pengauditan yang dijalankan. Pengauditan telah dilaksanakan mengikut Akta Audit 1957 dan piawaian pengauditan yang diluluskan di Malaysia. Piawaian tersebut menghendaki saya mematuhi keperluan etika serta merancang dan melaksanakan pengauditan untuk memperoleh jaminan yang munasabah sama ada penyata kewangan tersebut bebas daripada salah nyata yang ketara.

Pengauditan meliputi pelaksanaan prosedur untuk memperoleh bukti audit mengenai amaun dan pendedahan dalam penyata kewangan. Prosedur yang dipilih bergantung kepada pertimbangan juruaudit, termasuk penilaian risiko salah nyata yang ketara pada penyata kewangan sama ada disebabkan oleh fraud atau kesilapan. Dalam membuat penilaian risiko tersebut, juruaudit mempertimbangkan kawalan dalaman yang bersesuaian dengan entiti dalam penyediaan dan persembahan penyata kewangan yang memberi gambaran yang

benar dan saksama bagi tujuan merangka prosedur pengauditan yang bersesuaian tetapi bukan untuk menyatakan pendapat mengenai keberkesanan kawalan dalaman entiti tersebut. Pengauditan juga termasuk menilai kesesuaian polisi perakaunan yang digunakan dan kemunasabahan anggaran perakaunan yang dibuat oleh pengurusan serta persembahan penyata kewangan secara menyeluruh.

Saya percaya bahawa bukti audit yang saya peroleh adalah mencukupi dan bersesuaian untuk dijadikan asas bagi pendapat audit saya.


Pendapat

Pada pendapat saya, penyata kewangan ini memberikan gambaran yang benar dan saksama mengenai kedudukan kewangan Majlis Perbandaran Nilai pada 31 Disember 2015 dan prestasi kewangan serta aliran tunai bagi tahun berakhir pada tarikh tersebut selaras dengan piawaian pelaporan kewangan yang diluluskan di Malaysia.



(ALLIAS BIN ALWI)
b.p. KETUA AUDIT NEGARA
MALAYSIA

SEREMBAN
17 JUN 2016



**PENGAKUAN OLEH PEGAWAI UTAMA YANG
BERTANGGUNGJAWAB KE ATAS PENGURUSAN KEWANGAN
MAJLIS PERBANDARAN NILAI**


Saya, **Dato' Hj. Abd Halim Bin Hj. Abd Latif**, pegawai utama yang bertanggungjawab ke atas pengurusan kewangan Majlis Perbandaran Nilai, dengan ikhlasnya mengakui bahawa Lembaran Imbangan, Penyata Pendapatan dan Perbelanjaan, Penyata Aliran Tunai dan Penyata Perubahan Ekuiti bagi tahun berakhir pada **31 Disember 2015** yang berikut ini beserta nota-nota di dalamnya, mengikut sebaik-baik pengetahuan dan kepercayaan saya adalah benar dan saya membuat pengakuan ini dengan sebenarnya mempercayai bahawa ianya adalah benar dan menurut kehendak-kehendak Akta Akuan Berkanun, 1960.

Ditandatangani dan diakui oleh)
Penama yang tersebut di atas)
Di SEREMBAN)
NEGERI SEMBILAN)
Pada MALAYSIA 02 MAR 2016)



Dihadapan saya,

J. P. SECRETARIAT
106, 1st Floor,
Jalan Yam Tuan,
70000 Seremban, N.S.D.K., Malaysia.



MAJLIS PERBANDARAN NILAI

Kandungan	Mukasurat
Penyata Majlis	1
Penyata Oleh Ahli-ahli Majlis	2
Lembaran Imbangan	3
Penyata Pendapatan dan Perbelanjaan	4
Penyata Aliran Tunai	5
Penyata Perubahan Ekuiti	6
Nota-Nota Kepada Penyata Kewangan	7 - 14

MAJLIS PERBANDARAN NILAI


PENYATA MAJLIS

Kami, **Dato' Hj Abd Halim Bin Hj Abd Latif**, Yang Dipertua Majlis Perbandaran Nilai dan **Nazri Bin A. Ghani**, Setiausaha Majlis Perbandaran Nilai dengan ini mengesahkan bahawa pada pendapat kami, Lembaran Imbangan, Penyata Pendapatan dan Perbelanjaan, Penyata Aliran Tunai dan Penyata Perubahan Ekuiti berserta dengan nota-nota di dalamnya telah disediakan untuk memberikan pandangan yang benar dan saksama berkenaan kedudukan kewangan Majlis pada **31 Disember 2015**, hasil kendaliannya bagi tahun dan aliran tunai bagi tahun berakhir pada tarikh tersebut.

Bagi pihak Majlis,



.....
Dato' Hj Abd Halim Bin Hj Abd Latif
Yang Dipertua,
Majlis Perbandaran Nilai



.....
Nazri Bin A. Ghani
Setiausaha,
Majlis Perbandaran Nilai

Bertarikh : 01 MAC 2016

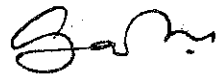
MAJLIS PERBANDARAN NILAI
KENYATAAN OLEH AHLI-AHLI MAJLIS

Kami, **Dato' Hj Abd Halim Bin Hj Abd Latif** dan **Salinah Binti Ismail**, daripada Ahli Majlis Perbandaran Nilai menyatakan bahawa pada pendapat Ahli-ahli Majlis, Lembaran Imbangan, Penyata Pendapatan dan Perbelanjaan, Penyata Aliran Tunai dan Penyata Perubahan Ekuiti serta nota-nota yang didalamnya, telah disediakan untuk memberikan pandangan yang benar dan saksama berkenaan kedudukan kewangan Majlis pada **31 Disember 2015**, hasil kendaliannya bagi tahun dan aliran tunai bagi tahun berakhir pada tarikh tersebut.

Bagi pihak Ahli Majlis,



.....
Dato' Hj Abd Halim Bin Hj Abd Latif
Ahli Majlis,
Majlis Perbandaran Nilai



.....
Salinah Binti Ismail
Ahli Majlis,
Majlis Perbandaran Nilai

Bertarikh: 01 MAC 2016

**MAJLIS PERBANDARAN NILAI
LEMBARAN IMBANGAN PADA 31 DISEMBER 2015**

	NOTA	2015 RM	2014 RM
HARTANAH, LOJI DAN PERALATAN	3	35,422,630	33,884,586
PROJEK USAHASAMA	4	10	10
ASET SEMASA			
Tunggakan hasil	5	34,448,394	37,829,900
Pelbagai penghutang	6	473,486	229,677
Simpanan tetap	7	44,000,000	33,000,000
Wang di bank dan di tangan	8	14,398,758	9,507,822
Pertaruhan & Bayaran Terdahulu		31,905	14,106
		93,352,543	80,581,505
LIABILITI SEMASA			
Wang pertaruhan & Terimaan Terdahulu		12,623,288	12,089,107
Pelbagai pemiutang dan akruan	9	20,516,001	12,818,449
Pinjaman Sewa Beli Kenderaan	23	553,159	415,670
		33,692,448	25,323,226
ASET SEMASA BERSIH		59,660,095	55,258,279
		95,082,735	89,142,875
DIBIYAI OLEH :-			
Kumpulan Wang Majlis	10	90,022,516	85,158,732
Kumpulan Wang Pinjaman Kenderaan		205,000	205,000
Kumpulan Wang Pinjaman Komputer		100,000	100,000
Pendapatan Tertunda		3,472,145	2,431,437
		93,799,661	87,895,169
LIABILITI JANGKA PANJANG :-			
Pinjaman Sewa Beli Kenderaan	23	1,283,074	1,247,706
		95,082,735	89,142,875

**MAJLIS PERBANDARAN NILAI
PENYATA PENDAPATAN
BAGI TAHUN BERAKHIR 31 DISEMBER 2015**

	NOTA	2015 RM	2014 RM
PENDAPATAN			
Cukai taksiran am		44,795,291	40,564,601
Caruman bantu kadar dan lain-lain	11	967,987	962,742
Perkhidmatan dan bayaran perkhidmatan	12	3,103,229	2,776,273
Lesen dan Permit	13	3,681,010	3,701,717
Faedah dan Dividen dan Perolehan daripada Pelaburan	14	1,402,756	908,233
Denda dan Hukuman	15	2,493,471	3,049,360
Sewaan	16	735,491	683,722
Perolehan jualan barang	17	552,225	564,173
Sumbangan kerajaan	18	34,437,931	27,460,675
Pelbagai pendapatan	19	-	3,150
Lain-lain Pendapatan		39,063	35,464
		92,208,454	80,710,110
PERBELANJAAN			
Emolumen	20	8,600,556	7,931,485
Perkhidmatan iktisas dan perkhidmatan lain-lain yang dibeli dan hospitaliti		31,573,551	25,056,002
Penyelenggaraan dan pembaikan kecil		4,140,522	2,827,574
Perhubungan dan utiliti		5,074,259	4,995,579
Bekalan dan bahan-bahan lain		878,709	791,949
Bayaran-bayaran lain	21	852,836	529,139
Perbelanjaan pembangunan	22	31,819,279	27,398,421
Bekalan dan bahan untuk penyelenggaraan		753,823	508,988
Perkhidmatan perbelanjaan dan sara hidup		155,874	151,455
Pemberian dalam negeri		590,220	408,616
Susutnilai	3	1,909,833	1,783,427
Hutang Ragu	5	953,197	-
		87,302,659	72,382,635
LEBIHAN		4,905,795	8,327,475
PENDAPATAN ATAS PERBELANJAAN			

MAJLIS PERBANDARAN NILAI**PENYATA ALIRAN TUNAI BAGI TAHUN BERAKHIR 31 DISEMBER 2015**

	2015	2014
	RM	RM
ALIRAN TUNAI DARIPADA AKTIVITI OPERASI		
Lebih pendapatan dari perbelanjaan	4,905,795	8,327,475
Pelarasan bagi butir yang tidak melibatkan pergerakan tunai		
Faedah simpanan tetap	(1,259,651)	(709,332)
Faedah belum jelas	-	200,448
Pelupusan Hartanah, Loji dan Peralatan	(251,998)	(546,112)
Faedah Pinjaman Sewa Beli kenderaan	(97,284)	(105,536)
Pelarasan tahun lalu - Perbelanjaan Terlebih Rekod	9,196	(41,132)
Pelarasan tahun lalu - NOD & Kos Guaman	10,926	20,739
Pelarasan tahun lalu - Tunggakan Hasil dan Terimaan Terdahulu	(62,133)	(9,020,264)
Pelarasan tahun lalu - Faedah Pinjaman Sewa Beli	-	(25,710)
Pelarasan tahun lalu - Pinjaman Sewa Beli Kenderaan	-	33,209
Belanja Susutnilai	1,909,833	1,783,427
Belanja Hutang Ragu	953,197	-
Lain-lain Pendapatan Tertunda	39,063	-
Keuntungan atas jualan dari pelupusan Hartanah, Loji dan Peralatan	(26,727)	1,175
Kerugian operasi sebelum perubahan modal kerja	6,130,217	(81,613)
Kenaikan / (pengurangan) dalam aset / liabiliti		
Penghutang	374,178	15,044,742
Pemiutang	8,563,445	(1,245,932)
Tunai bersih digunakan dalam operasi	15,067,840	13,717,197
ALIRAN TUNAI DARIPADA AKTIVITI KEWANGAN		
Pendapatan Tertunda	3,472,145	2,431,437
Tunai bersih yang digunakan dalam aktiviti kewangan	3,472,145	2,431,437
ALIRAN TUNAI DARIPADA AKTIVITI PELABURAN		
Jualan dari pelupusan Hartanah, Loji dan Peralatan	30,468	-
Faedah simpanan tetap diterima	1,259,651	709,332
Belian Hartanah, Loji dan Peralatan	(4,869,078)	(1,887,165)
Pinjaman sewa beli kenderaan	(645,592)	(460,810)
Kerja dalam Kemajuan	1,575,502	-
Tunai bersih daripada / (digunakan dalam) aktiviti pelaburan	(2,649,049)	(1,638,643)
KENAIKAN BERSIH DALAM TUNAI DAN PERSAMAAN TUNAI	15,890,936	14,509,991
TUNAI DAN PERSAMAAN TUNAI PADA AWAL TAHUN	42,507,822	27,997,831
TUNAI DAN PERSAMAAN TUNAI PADA AKHIR TAHUN	58,398,758	42,507,823
Tunai dan persamaan tunai diwakili oleh:		
Simpanan Tetap	44,000,000	33,000,000
Tunai ditangan dan dibank	14,398,758	9,507,822
	58,398,758	42,507,822

MAJLIS PERBANDARAN NILAI
PENYATA PERUBAHAN EKUITI
BAGI TAHUN BERAKHIR PADA 31 DISEMBER 2015

	<u>Nota</u>	<u>Keuntungan Tersimpan (RM)</u>
Pada 1 Januari 2014		85,864,415
Lebih Pendapatan Dari Perbelanjaan Bagi Tahun 2014		8,327,475
Pelarasan Kumpulan Wang Majlis		(9,033,158)
Pada 31 Disember 2014		<u>85,158,732</u>
Lebih Pendapatan Dari Perbelanjaan Bagi Tahun 2015		4,905,795
Pelarasan Kumpulan Wang Majlis		(42,011)
Pada 31 Disember 2015		<u>90,022,516</u>

Penyata perubahan dalam ekuiti di atas hendaklah dibaca bersama-sama dengan nota-nota kepada Penyata Kewangan

**MAJLIS PERBANDARAN NILAI
NOTA KEPADA AKAUN- 31 DISEMBER 2015**

KEGIATAN UTAMA

Kegiatan utama Majlis adalah memberi dan meningkatkan perkhidmatan dan kemudahan prasarana serta perancangan dan pelaksanaan program-program pentadbiran, ekonomi dan sosial bagi kawasan Majlis Perbandaran Nilai.

DASAR-DASAR PERAKAUNAN

Asas-asas perakaunan

Akaun-akaun disediakan berdasarkan kepada konvesyen kos sejarah dan mengikut piawaian perakaunan yang diluluskan di Malaysia.

Hartanah, Loji dan Peralatan dan Susutnilai

Hartanah, loji dan peralatan dinyatakan pada kos tolak susutnilai terkumpul. Tanah milik bebas dan aset dalam pembinaan tidak disusutnilaikan. Bagi aset-aset yang lain, susutnilai dikira berasaskan kaedah garis lurus berdasarkan jangka hayat kegunaan harta berkenaan pada kadar yang berikut:-

Bangunan	1.5%
Bangunan Tidak Kekal	25.0%
Jentera berat	12.5%
Jentera ringan	20.0%
Alat-alat kelengkapan	33.3%
Alat-alat pejabat	10.0%

Pelaburan

Pelaburan adalah dinyatakan pada kos tolak rosotnilai pelaburan. Pembalikan kerugian rosot nilai yang diiktiraf pada tahun-tahun sebelumnya, direkodkan apabila terdapat petunjuk rosotnilai pelaburan tersebut tidak wujud lagi ataupun berkurangan mengikut harga pasaran pada akhir tahun. Pembalikan rosotnilai diiktiraf sebagai pendapatan yang tidak direalisasikan di dalam penyata pendapatan.

Apabila pelaburan dijual, perbezaan di antara terimaan bersih dan nilai bawa dicajkan atau dikreditkan kepada penyata pendapatan.

Projek Usahasama

Projek usahasama dinyatakan pada kos dan terdiri daripada perbelanjaan atau kos yang terlibat secara langsung. Bagi projek usahasama yang ditanggung sepenuhnya oleh pihak ketiga, ia dinyatakan pada nilai nominal RM10.

Pendapatan daripada projek usahasama diambil kira di dalam Penyata Pendapatan dan Perbelanjaan apabila ia diterima atau projek usahasama tersebut telah siap.

Perbelanjaan tertunda

Perbelanjaan tertunda adalah berkaitan kos penilaian semua harta di dalam kawasan Majlis. Pelunasan akan dibuat dalam jangkamasa lima tahun bermula pada tahun perbelanjaan dilakukan.

Pendapatan

- i) Faedah daripada simpanan tetap diiktirafkan pada asas akruan. Faedah bagi simpanan tetap yang berasaskan Sistem Kewangan Islam, keuntungan diiktiraf sebagai asas tunai.
- ii) Hasil diambilkira berdasarkan asas akruan.
- iii) Pendapatan asas dikira berdasarkan asas semasa.
- iv) Geran diiktiraf sebagai pendapatan apabila sesuatu perbelanjaan dilakukan daripada peruntukan atau waran yang diterima.

Geran Kerajaan

Geran kerajaan yang diterima bagi tujuan perbelanjaan operasi dan tidak berkaitan perbelanjaan modal adalah diambilkira sebagai pendapatan dalam Penyata Pendapatan tahun semasa.

Geran yang digunakan bagi tujuan perbelanjaan modal diambilkira sebagai Pendapatan Tertunda dan diiktiraf sebagai pendapatan berdasarkan jangka hayat hartanah, loji dan peralatan iaitu mengikut kadar susutnilai yang ditetapkan.

Hapuskira tunggakan hasil Majlis

Sebarang amaun hutang atau sebarang hasil Majlis yang telah melebihi enam (6) tahun atau tiada kemungkinan boleh didapatkan, boleh dikemukakan untuk pertimbangan hapus kira.

Pinjaman sewa beli

Kos hartanah, loji dan peralatan yang diperolehi melalui sewa beli adalah dipermodalkan. Kewajipan yang belum dibayar di bawah perjanjian sewa beli, dimasukkan sebagai tanggungjawab di dalam penyata kewangan. Perbelanjaan kewangan diambilkira ke dalam penyata kewangan sepanjang tempoh perjanjian masing-masing.

3 HARTANAH, LOJI DAN PERALATAN

KOS	Baki pada 01.01.15	Tambahan	Kurangan/ Pelarasan	Baki pada 31.12.15	Baki pada 31.12.14
Tanah dan bangunan	27,787,379	3,309,218	-	31,096,597	27,787,379
Bangunan tidak kekal	1,185,105	167,490	-	1,352,595	1,185,105
Jentera berat	6,805,956	636,953	(182,778)	7,260,131	6,805,956
Jentera ringan	174,530	27,679	-	202,209	174,530
Alat-alat kelengkapan	411,531	7,350	-	418,881	411,531
Alatan pejabat	7,691,001	720,388	(69,220)	8,342,169	7,691,001
Kerja dalam kemajuan	1,575,502	158,042	(1,575,502)	158,042	1,575,502
	45,631,004	5,027,120	(1,827,500)	48,830,624	45,631,004

SUSUTNILAI TERKUMPUL

Tanah dan bangunan	2,498,010	255,175	-	2,753,185	2,498,010
Bangunan tidak kekal	941,365	145,942	-	1,087,307	941,365
Jentera berat	3,657,874	803,930	(182,775)	4,279,029	3,657,874
Jentera ringan	104,808	31,012	-	135,820	104,808
Alat-alat kelengkapan	388,794	19,167	-	407,961	388,794
Alatan pejabat	4,155,567	654,607	(65,482)	4,744,692	4,155,567
	11,746,418	1,909,833	(248,257)	13,407,994	11,746,418

NILAI BUKU BERSIH

	2015 RM	2014 RM
Tanah dan bangunan	28,343,412	25,289,369
Bangunan tidak kekal	265,288	243,740
Jentera berat	2,981,102	3,148,082
Jentera ringan	66,389	69,722
Alat-alat kelengkapan	10,920	22,737
Alatan pejabat	3,597,477	3,535,434
Kerja dalam kemajuan	158,042	1,575,502
	35,422,630	33,884,586

BELANJA SUSUTNILAI

	2014 RM
Tanah dan bangunan	223,083
Bangunan tidak kekal	169,068
Jentera berat	735,576
Jentera ringan	25,492
Alat-alat kelengkapan	20,048
Alatan pejabat	611,160
	1,784,427

4 PROJEK USAHASAMA

	2015 RM	2014 RM
Usahasama pada nilai nominal	10	10
	<u>10</u>	<u>10</u>

Rakan usahasama

Sri Binarama Sdn. Bhd.

Mega 9 Housing Sdn. Bhd.

Nilai nominal yang ditunjukkan di nota ini adalah nilai token. Pihak Majlis telah menandatangani perjanjian Usahasama dengan rakan usahasama untuk memajukan hartanah di kawasan Majlis. Pulangan kepada Projek Usahasama ini adalah seperti yang dinyatakan dalam perjanjian. Pihak pemaju bersetuju mengeluarkan segala perbelanjaan pembangunan hartanah yang berkaitan.

5 TUNGGAKAN HASIL

	2015 RM	2014 RM
Cukai taksiran am	27,463,684	29,633,822
Notis E	4,729,201	4,611,368
Waran F	1,919,015	2,365,672
Sewaan	1,021,451	970,772
Caj Selenggaraan	268,240	248,266
	<u>35,401,591</u>	<u>37,829,900</u>
Peruntukan hutang ragu	(953,197)	
	<u>34,448,394</u>	<u>37,829,900</u>

6 PELBAGAI PENGHUTANG

	2015 RM	2014 RM
Pelbagai penghutang	4,224	4,079
Pemiutang GST	230,468	-
Pendahuluan gaji kakitangan OSC	27,865	4,677
Pendahuluan gaji kakitangan COB	130,859	125,692
Penghutang GST	15,530	-
Penghutang pinjaman kenderaan	33,480	54,433
Penghutang pinjaman komputer	28,060	37,796
Pendahuluan MPN untuk PPKB	3,000	3,000
	<u>473,486</u>	<u>229,677</u>

Kadar Faedah bagi pinjaman kenderaan dan pinjaman komputer bagi tahun 2014 dan 2015 adalah pada kadar 4% setahun.

7 SIMPANAN TETAP

	2015 RM	2014 RM
Simpanan tetap di bank berlesen / syarikat kewangan	44,000,000	33,000,000
	<u>44,000,000</u>	<u>33,000,000</u>

8 WANG DI BANK DAN DI TANGAN

	2015 RM	2014 RM
RHB Bank Berhad	10,334,731	8,026,805
Bank Islam Malaysia Berhad	17,775	797
Malayan Banking-Akaun pinjaman kenderaan	171,498	150,544
Akaun PPKB	303,285	339,117
Malayan Banking - M2U	263,418	61,958
Ambank	30,482	92,184
CIMB-Akaun pinjaman Komputer	70,336	61,411
Malayan Banking - Akaun Gaji	342,406	40,924
Bank Rakyat	2,863,227	732,482
Wang Runcit	1,000	1,000
Tunai di tangan	600	600
	<u>14,398,758</u>	<u>9,507,822</u>

9 PELBAGAI PEMIUTANG DAN AKRUAN

	2015 RM	2014 RM
Pelbagai sipiutang	9,878,456	4,100,573
Akaun amanah	10,352,130	8,008,866
Akaun amanah PPKB	191,585	218,369
Pendahuluan gaji kakitangan PKA	18,880	15,899
Cek tak laku/tamat tempoh	48,550	51,526
Belanja terakru	26,400	423,216
	<u>20,516,001</u>	<u>12,818,449</u>

9.1 Akaun Amanah

		RM	RM
	Baki pada 1 Januari	8,008,866	4,972,806
(+)	Terimaan tahun semasa	3,415,184	5,173,971
		<u>11,424,050</u>	<u>10,146,777</u>
(-)	Perbelanjaan tahun semasa	(1,071,920)	(2,137,911)
		<u>10,352,130</u>	<u>8,008,866</u>

10 KUMPULAN WANG MAJLIS

	2015 RM	2014 RM
Baki pada 1 Januari	85,158,732	85,864,415
Lebihan pendapatan dari perbelanjaan selepas cukai	4,905,795	8,327,475
Pelarasan tahun lalu - Perbelanjaan Terkurang Rekod	9,196	(41,132)
Pelarasan tahun lalu - NOD & Kos Guaman	10,926	20,739
Pelarasan tahun lalu - Tunggakan Hasil Dan Terimaan Terdahulu	(62,133)	(9,020,264)
Pelarasan tahun lalu - Faedah Pinjaman Sewa Beli	-	(25,710)
Pelarasan tahun lalu - Pinjaman Sewa Beli Kenderaan	-	33,209
	<u>90,022,516</u>	<u>85,158,732</u>

Kertas kerja permohonan hapuskira bayaran Denda Lewat, Tunggakan Waran F dan Tunggakan NOD sebanyak RM11,868,306.25 dan Pengurangan Nilai Tahunan dari 10% kepada 5% sebanyak RM1,370,469.41 di atas BBN Development Sdn Bhd dan anak syarikat BBN Development Sdn Bhd iaitu NS Township Sdn Bhd, Arus Ikhlas Sdn Bhd dan Nilai Resources Properties Sdn Bhd telah dibawa ke Mesyuarat Penuh Bil 3/2013 dd:29/03/2013 & Bil:04/2013 dd:25/4/2013 dan telah diluluskan untuk dibuat hapuskira dalam Penyata Kewangan Tahun 2013. (Rujuk keputusan Kertas Mesyuarat no:1033/2012 dan Mesyuarat MMK yang bersidang pada 4 April 2012 & 30 Oktober 2012). Ini adalah merujuk kepada Pelarasan Tahun Lalu-Tunggakan Hasil Dan Terimaan Terdahulu

11 CARUMAN BANTU KADAR

	2015 RM	2014 RM
Kerajaan Persekutuan	957,663	953,794
Kerajaan Negeri	10,324	8,948
	<u>967,987</u>	<u>962,742</u>

12 PERKHIDMATAN DAN BAYARAN PERKHIDMATAN

	2015 RM	2014 RM
Bayaran pelan	2,062,293	1,654,878
Terimaan prosesan	66,089	57,836
Terimaan komisyen	2,724	2,599
Penyelenggaraan bangunan (caj selenggara)	55,444	57,924
Layout	896,333	984,448
Bayaran Tempat Letak Kereta	20,101	18,588
Yuran pendaftaran	245	-
	<u>3,103,229</u>	<u>2,776,273</u>

13 LESEN DAN PERMIT

	2015 RM	2014 RM
Penjaja	63,495	154,313
Tred/pekerjaan/kawalan/tempat makanan/hiburan awam	1,626,776	1,559,938
Pasar	23,359	27,091
Bangunan	789,584	780,765
Iklan/kenyataan	703,437	673,983
Permit sementara, pasar malam dan pelbagai	103,689	107,330
Permit perniagaan sementara	118,098	138,442
Permit kain rentang	252,572	259,855
	<u>3,681,010</u>	<u>3,701,717</u>

14 FAEDAH DAN DIVIDEN

	2015 RM	2014 RM
Simpanan tetap	1,259,651	709,332
Faedah lain	143,105	198,901
	<u>1,402,756</u>	<u>908,233</u>

15 DENDA DAN HUKUMAN

	2015 RM	2014 RM
Notis E cukai taksiran	1,854,300	1,768,634
Kompaun	4,650	-
Surcaj letak kereta	64,420	63,945
Waran F	39,392	23,506
Pelan bangunan	130,388	812,109
Pelbagai denda	400,321	381,166
	<u>2,493,471</u>	<u>3,049,360</u>

16 SEWAAN

	2015 RM	2014 RM
Sewaan dewan	156,327	94,855
Pasar dan gerai	172,128	211,954
Sewaan Dataran Nilai	37,250	38,250
Pelbagai sewaan	369,786	338,663
	<u>735,491</u>	<u>683,722</u>

17 PEROLEHAN JUALAN BARANG

	2015 RM	2014 RM
Patil Lesen	30,830	30,045
Jualan pelan/pelbagai	521,395	534,128
	<u>552,225</u>	<u>564,173</u>

18 SUMBANGAN KERAJAAN

	2015 RM	2014 RM
Geran tahunan dan Bantuan kewangan	2,641,046	2,641,046
Sumbangan Pembangunan/KPKT/UPKT	26,155,929	22,209,953
Sumbangan Kerajaan Negeri	3,322,565	836,436
Beri utk Bil Elektrik	2,068,803	1,694,085
Beri utk Bil Elektrik - Pihak Swasta	42,813	74,885
Saguhati/Hadiah/Pampasan/Sumbangan orang awam & swasta	206,775	4,270
	<u>34,437,931</u>	<u>27,460,675</u>

19 PELBAGAI PENDAPATAN

	2015 RM	2014 RM
Pelbagai pendapatan	-	3,150
	<u>-</u>	<u>3,150</u>

20 EMOLUMEN

	2015 RM	2014 RM
Gaji	4,996,061	4,682,494
ITKA	255,620	280,548
ITP	473,333	404,231
BSH	560,375	538,750
Sumbangan berkanun untuk kakitangan	869,595	827,139
Elaun lebih masa	594,039	542,653
Faedah kewangan lain	510,133	575,330
Elaun Tetap Ahli Majlis	341,400	80,340
	<u>8,600,556</u>	<u>7,931,485</u>

Jumlah kakitangan MPN bagi tahun 2014 adalah sebanyak 317 orang dan bagi tahun 2015 adalah seramai 354 orang

21 BAYARAN-BAYARAN LAIN

	2015 RM	2014 RM
Ganjaran pegawai kontrak	106,298	107,951
Tuntutan insurans & pampasan	165,927	114,367
Pelarasan, hapuskira & lain-lain	580,611	306,821
	<u>852,836</u>	<u>529,139</u>

22 PERBELANJAAN PEMBANGUNAN

	2015 RM	2014 RM
Membina dan membaiki jalan dalam kawasan Majlis	165,190	-
Membina dan membaiki longkang	454,099	184,870
Membina/ ubahsuai bangunan pejabat/ rumah kakitangan	309,215	250,740
Membina tandas awam	-	16,580
Membina perhentian bas	2,635	-
Membina lampu jalan/ tiang lampu	441,416	400,630
Membina papan tanda / pintu gerbang	1,830	198,170
Membina pusat komuniti	3,000	59,066
Projek pengindahan, rekreasi dan taman permainan kanak-kanak	664,023	2,149,823
Projek menaiktaraf padang & taman rekreasi	186,496	998,475
Membaik pulih tanah runtuh / curun	275,745	285,197
Perbelanjaan Pembangunan Peruntukan Kerajaan	29,315,630	22,854,870
	<u>31,819,279</u>	<u>27,398,421</u>

23 PINJAMAN SEWA BELI KENDERAAN

	2015 RM	2014 RM
Analisa Sewabeli :		
Bayaran dalam 1 tahun	645,592	507,456
Bayaran selepas 1 tahun	1,378,357	1,356,368
Jumlah hutang	2,023,949	1,863,824
Tolak: Faedah tertunda	(187,716)	(200,448)
Jumlah pokok	<u>1,836,233</u>	<u>1,663,376</u>
Matang dalam tempoh 12 bulan	553,159	415,670
Matang selepas tempoh 12 bulan	1,283,074	1,247,706
	<u>1,836,233</u>	<u>1,663,376</u>
<u>Pinjaman Bank</u>		
Tujuan pembelian aset kenderaan, jentera berat & motorsikal		
Jumlah:	1,836,233	1,663,376
Kadar Faedah 2.79% - 6.60%		
Tempoh Bayaran Balik: 60 bulan		
	<u>1,836,233</u>	<u>1,663,376</u>

24 KOMITMEN MODAL

	2015 RM	2014 RM
Diluluskan oleh ahli majlis dan mengikat perjanjian bagi pembelian 2 unit Kedai Pejabat Dua Tingkat di Nilai Impian, Nilai	2,294,988	-
	<u>2,294,988</u>	<u>-</u>

25 CUKAI

Majlis Perbandaran Nilai adalah dikecualikan daripada cukai menurut Seksyen 127, Jadual 6 Akta Cukai Pendapatan 1967

26 MATAWANG

Kesemua jumlah dinyatakan dalam mata wang Ringgit Malaysia

